



RECURSO CONTRA INABILITAÇÃO

União da Vitória, 10 de julho de 2019

Ilustríssimo Senhor, Dalton Fagundes, Presidente da Comissão de Licitação, da Prefeitura Municipal de Matos Costa.

Ref.: EDITAL DE TOMADA DE PREÇO Nº 04/2019. PROCESSO LICITATÓRIO Nº 33/2019.

SUSAN HATSCHBACH GRAUPMANN EIRELI - ME, pessoa jurídica de direito privado, inscrita no CNPJ/MF sob nº 28.582.733/0001-09, com sede na Rua Zacarias Goes de Vasconcelos, 360, Centro, União da Vitória - PR, por seu representante legal infra assinado, tempestivamente, vem, com fulcro na alínea "a", do inciso I, do art. 109, da Lei nº 8666 / 93, à presença de Vossa Excelência, a fim de interpor.

RECURSO ADMINISTRATIVO,

Contra a decisão dessa digna Comissão de Licitação que inabilitou a recorrente, demonstrando os motivos de seu inconformismo pelas razões a seguir articuladas:

I – DOS FATOS SUBJACENTES

Acudindo ao chamamento dessa Instituição para o certame licitacional susografado, a recorrente veio dele participar com a mais estrita observância das exigências editalícias.

No entanto, a douta Comissão de Licitação julgou a subscrevente inabilitada sob a alegação de que a mesma não cumpriu o item 11.2 – Planilha de orçamento de material e mão-de-obra, não discriminando os itens separadamente.

RECEBIDO EM

11, 07, 2019

ASS: loloanuuu

1

1122
J



Ocorre que, essa decisão não se mostra consentânea com as normas legais aplicáveis à espécie, como adiante ficará demonstrado.

II – AS RAZÕES DA REFORMA

A Comissão de Licitação ao considerar a recorrente inabilitada sob o argumento acima enunciado, incorreu na prática de ato manifestamente ilegal.

Senão vejamos:

De acordo com o Item nº 11.2 do Edital, - dispositivo tido como violado -, a licitante deveria anexar o seguinte documento:

PLANILHA DE ORÇAMENTO DE MATERIAL E MÃO-DE-OBRA, em uma única via impressa, CONFORME FORMULÁRIO DO MUNICÍPIO DE MATOS COSTA, sem rasuras e emendas, devidamente datadas e assinada obrigatoriamente pelo responsável técnico pela execução da obra, com todas as colunas devidamente preenchidas, inclusive com a totalização do material, mão de obra e valor global da proposta.

Em atenção a essa exigência, a recorrente apresentou a planilha conforme modelo em anexo no edital desse processo licitatório, onde o mesmo não consta coluna para a indicação de valor exclusivo de mão de obra. Inferimos que se fosse ampliada essa coluna na planilha ela perderia as características conforme o formulário disponível no edital, o qual era pedido no item 11.2 “...CONFORME FORMULÁRIO DO MUNICÍPIO DE MATOS COSTA...”.

Tal documento, ao revés do decidido pela Comissão de Licitação, atende ao exigido no Edital.

De se ver que, a proponente seguiu o modelo de formulário disponibilizado pelo município.

Bem à propósito inferimos também que a empresa GREGÓRIO E PELISSON CONSTRUÇÕES LTDA, não cumpriu o item do referido edital nº 11.1.1 onde pede “*A proposta em uma via, original, sem rasuras, emendas ou borrão, CONFORME FORMULÁRIO DO MUNICÍPIO DE MATOS COSTA, devidamente assinada e rubricada em todas as folhas, obrigatoriamente pelo responsável técnico da empresa.*”, conforme modelo em anexo desse edital, o mesmo pedia a proposta de forma que fosse listado todos os itens, quantidades, especificações, unidades de



medida, valor unitário e valor total. As especificações ainda deveriam ser acompanhadas de “Descrição dos itens de forma completa, inclusive com marca”. Visto pelos documentos anexados na ata dessa licitação, a proponente referida, não apresentou a proposta de forma correta.

Inferimos também que a mesma na sua planilha orçamentária não seguiu o modelo de formulário do município disponível nesse edital, portanto descumpriu o item 12.2 desse certame.

Assim sendo, uma vez que a recorrente provou que cumpriu o item 12.2 desse edital – como exigiu a Comissão de Licitação -, seguindo o modelo disponível no edital de tomada de preços 04/2019 – Processo licitatório 33/2019.

III – DO PEDIDO

Na esteira do exposto, requer-se seja julgado provido o presente recurso, com efeito para que, reconhecendo-se a ilegalidade da decisão hostilizada, como de rigor, admita-se a participação da recorrente na fase seguinte da licitação, já que habilitada a tanto a mesma está.

Requeremos também que a empresa GREGORIO E PELISSON CONSTRUÇÕES LTDA, seja desabilitada desse certame, pelo descumprimento dos itens acima listados.

Outrossim, lastreada nas razões recursais, requer-se que essa Comissão de Licitação reconsidere sua decisão e, na hipótese não esperada disso não ocorrer, faça este subir, devidamente informado, à autoridade superior, em conformidade com o § 4º, do art. 109, da Lei nº 8666/93.

Nestes Termos
P. Deferimento

União da Vitória, 10 de Julho de 2019


Susan Hatschbach Graupmann
Administradora
RG: 14.396.833-2 | CPF: 085.612.929-11
Susan Hatschbach Graupmann
Representante Legal

28.582.733/0001-09

SUSAN HATSCHBACH
GRAUPMANN EIRELI - ME

Rua : Zacarias Goes de Vasconcelos, 360
Centro, União da Vitória-PR-84600-225
Telefone: (42) 3522-9935



10.2. No quesito habilitação, desde que transcorrido o prazo sem interposição de recurso, ou tenha havido desistência expressa, ou após o julgamento dos recursos interpostos, serão imediatamente abertas as Propostas de Preços dos licitantes habilitados (inciso III do art. 43 da Lei 8.666/93).

10.3. Após a fase de habilitação, não cabe desistência da proposta, salvo por motivo justo decorrente de fato superveniente e aceito pela Comissão.

11 - DA PROPOSTA DE PREÇOS

11.1. A proposta de preços deverá ser entregue em envelope fechado e necessariamente deverá preencher os seguintes requisitos, sob pena de desclassificação:

11.1.1. **A proposta** em uma via, original, sem rasuras, emendas ou borrão, CONFORME FORMULÁRIO DO MUNICÍPIO DE MATOS COSTA, devidamente assinada e rubricada em todas as folhas, obrigatoriamente pelo Responsável Técnico pela execução da obra;

11.2. **A planilha de orçamento de material e mão de obra**, em uma via impressa, CONFORME FORMULÁRIO DO MUNICÍPIO DE MATOS COSTA, sem rasuras e emendas, devidamente datada e assinada obrigatoriamente pelo Responsável Técnico pela execução da obra, com todas as colunas devidamente preenchidas, inclusive com a totalização do material, da mão de obra e valor global da proposta;

11.3. Os preços unitários e totais apresentados pelas proponentes não poderão estar acima dos valores do orçamento apresentado pelo município, sob pena de desclassificação.

11.4. As empresas deverão usar os preços (unitários e totais) apresentados pelo Município de Matos Costa como limites máximos para suas propostas, sendo admitidas apenas 02 (DUAS) CASAS DECIMAIS APÓS A VÍRGULA. Caso os proponentes apresentem valores com 03(três) ou mais casas decimais após a vírgula, a Comissão considerará apenas as 02 (duas) primeiras.

11.5. **CRONOGRAMA FÍSICO-FINANCEIRO** elaborado pela proponente participante da licitação para a execução da obra em **90 (noventa) dias**. O referido cronograma deverá fazer parte da proposta e estar assinado obrigatoriamente pelo Responsável Técnico pela execução da obra, detentor do Acervo Técnico apresentado pela proponente.

11.6. Juntamente com o Cronograma físico financeiro a proponente participante deverá anexar o **Quadro de Desembolso**, o qual deverá ser assinado obrigatoriamente pelo proprietário da empresa e/ou seu representante legal.

11.7. **Composição do percentual da Bonificação e Despesas Indiretas – BDI** utilizado na proposta, conforme Anexo, assinado obrigatoriamente pelo Responsável Técnico apresentado pela proponente e/ou pelo proprietário da empresa ou seu representante legal.

11.8. **Dados Bancários:** nome do banco, nº da agência e nº da conta corrente em nome da licitante participante.

11.9. Todas as folhas deverão ser rubricadas e paginadas (Exemplo: 1/5, 2/5,...5/5).

11.10. Para maior comodidade o Município disponibilizará aos licitantes, no site do Município: www.matoscosta.sc.gov.br, o arquivo digital contendo a planilha de orçamento exigida no item 11.2

11.10.1 O material utilizado no armazenamento dos dados (Ex: Pen Drive) será devolvido assim que encerrar a sessão.

11.11. O preço unitário e o preço total deverão ser cotados em moeda nacional.

11.12. As propostas e as planilhas orçamentárias serão conferidas pela Comissão Permanente de Licitações para constatar a possibilidade de erros aritméticos nos cálculos e nas somas. Havendo erros, os mesmos serão corrigidos pela Comissão da seguinte forma:

a) nos casos em que houver divergência entre o valor unitário e o valor total do item, prevalecerá o preço unitário;

b) nos casos em que houver discrepância entre os valores da soma das parcelas, bem como da soma dos preços totais dos materiais e da mão de obra, prevalecerá os valores somados pela Comissão;

c) contudo, os preços totais apresentados nas propostas das licitantes serão corrigidos pela Comissão de acordo com o procedimento acima, sendo considerado para efeito de ordenação em relação às demais licitantes e como valor final da proponente.

d) Havendo a necessidade de correção a Comissão Permanente de Licitações poderá solicitar as empresas participantes que apresentem nova planilha orçamentária e proposta devidamente corrigidas, respeitando-se as regras acima.

11.13. Transcorrida a fase de habilitação dos proponentes, a proposta entregue é irrevogável e irrenunciável.

11.14. Será desclassificada a proposta desconforme com as diretrizes e especificações prescritas neste Edital, ou cujos preços sejam superiores ao limite estabelecido ou manifestamente inexequíveis.

11.15. A validade da proposta é de **60 (sessenta) dias**, o qual será contado a partir da data da sessão de abertura dos envelopes propostas. Na contagem do prazo excluir-se-á o dia de início e incluir-se-á o de vencimento.



PROCESSO LICITATÓRIO Nº 33/2019
TOMADA DE PREÇOS Nº 04/2019

ANEXO II
PROPOSTA DE PREÇOS

PROPOSTA COMERCIAL

NOME DA EMPRESA: _____

ENDEREÇO: _____

CIDADE: _____ CEP: _____

ESTADO: _____

FONE/FAX DA EMPRESA: _____ FONE/FAX DO REPRESENTANTE: _____

CNPJ Nº _____ CONTA CORRENTE NO BANCO _____ AGÊNCIA: _____

Edital Pregão Tomada de Preços nº/2019. Apresentamos nossa proposta de preços para o qual detalhamos, na seguinte planilha e de forma eletrônica:

ITEM	Quantidade	Especificação	Unidade de Medida	de	Valor Unitário R\$	Valor Total R\$
		<ul style="list-style-type: none">Descrição dos itens de forma completa, inclusive com marca.)				

Valor total da proposta R\$ _____ (_____). Obs: No preço cotado já estão incluídas eventuais vantagens e/ou abatimentos, impostos, taxas e encargos sociais, obrigações trabalhistas, previdenciárias, frete, fiscais e comerciais etc. e outras quaisquer que incidam sobre a contratação.

Declaramos que o item ofertado atende à todas as especificações descritas no edital.

VALIDADE DA PROPOSTA COMERCIAL: _____ (no mínimo, 60 - SESENTA - dias da data-limite para a entrega dos envelopes).

PRAZO DE ENTREGA: _____ (conforme edital)

Data: ____/____/____

Assinatura do representante legal da empresa.
Carimbo

5122
8

**PREFEITURA DE MATOS COSTA**
REFORMA CRECHE SEMENTINHA DO SABER

DESCRIÇÃO	UNI	VLR UNIT S 04/2019	QUANT. ORÇADO	PREÇO C/ BDI de 25%	TOTAL
REFORMA DE CALHAS					
DEMOLICAO DE CAMADA DE ASSENTAMENTO/CONTRAPISO COM USO DE PONTEIRO. 73801/002 larg 60cm	M2	19,61	242,23	24,52	5.938,57
IMPERMEABILIZAÇÃO DE SUPERFÍCIE COM MANTA ASFÁLTICA, DUAS CAMADAS, INCLUSIVE APLICAÇÃO DE PRIMER ASFÁLTICO, E=3MM E E=4MM. AF_06/2018	M2	104,00	143,60	130,00	18.668,00
PISO CIMENTADO TRACO 1:4 (CIMENTO E AREIA) COM ACABAMENTO LISO ESPESSURA 1,5CM. PREPARO MANUAL DA ARGAMASSA INCLUSO ADITIVO IMPERMEABILIZANTE. 73991/001	M2	38,01	143,60	47,51	6.821,90
SUB TOTAL					31.428,47
CRECHE I / REPOUSO					
ADUELA / MARCO / BATENTE PARA PORTA DE 80X210CM, FIXAÇÃO COM ARGAMASSA 90816	UNI	252,71	1,00	315,89	315,89
PORTA DE MADEIRA PARA PINTURA, SEMI-OCA (LEVE OU MÉDIA), 80X210CM, ESSESSURA DE 3,5CM, INCLUSO DOBRADIÇAS - FORNECIMENTO E INSTALAÇÃO 90822 padrao FNDE	UNI	273,61	2,00	342,02	684,04
REVISAO REGISTRO COM QUEBRA PAREDE E CONserto DE VAZAMENTO	UNI	275,00	1,00	343,75	343,75
APLICAÇÃO MANUAL DE PINTURA COM TINTA LÁTEX ACRÍLICA EM TETO, DUAS DEM 88488	m2	12,18	35,54	15,22	540,96
APLICAÇÃO MANUAL DE PINTURA COM TINTA LÁTEX ACRÍLICA EM PAREDES, DUAS 88489	m2	10,74	40,60	13,42	544,85
PINTURA ESMALTE ACETINADO EM MADEIRA, DUAS DEMAOS 73739/001 uma porta	m2	15,48	10,08	19,35	195,01
REVESTIMENTO CERÂMICO PARA PISO COM PLACAS TIPO ESMALTADA EXTRA DE DIMENSÕES 45X45 CM APLICADA EM AMBIENTES DE ÁREA MAIOR QUE 10 M2. AF_06/2014	M2	31,00	35,54	38,75	1.377,18
RODAPE EM MADEIRA, ALTURA 7CM, FIXADO EM PECAS DE MADEIRA 73886/001	M	12,09	32,70	15,11	494,14
DEMOLIÇÃO PARA REFORMA RETIRADA E REMOÇÃO DE MATERIAIS DA SALA (mercado)	UNI	275,00	1,00	343,75	343,75
SUB TOTAL					4.839,57
CRECHE II					
COREÇÃO DE PAREDES COM FISSURAS APLICANDO MASSA CORRIDA EM TODA PAREDE (mercado)	UNI	165,00	1,00	206,25	206,25
APLICAÇÃO MANUAL DE PINTURA COM TINTA LÁTEX ACRÍLICA EM TETO, DUAS DEM 88488	m2	12,18	33,86	15,22	515,39
APLICAÇÃO MANUAL DE PINTURA COM TINTA LÁTEX ACRÍLICA EM PAREDES, DUAS 88489	m2	10,74	29,64	13,42	397,77
REVESTIMENTO CERÂMICO PARA PISO COM PLACAS TIPO ESMALTADA EXTRA DE DIMENSÕES 45X45 CM APLICADA EM AMBIENTES DE ÁREA MAIOR QUE 10 M2. AF_06/2014	M2	31,00	33,86	38,75	1.312,08
RODAPE EM MADEIRA, ALTURA 7CM, FIXADO EM PECAS DE MADEIRA 73886/001	M	12,09	20,70	15,11	312,80
DEMOLIÇÃO PARA REFORMA RETIRADA E REMOÇÃO DE MATERIAIS DA SALA (mercado)	UNI	275,00	1,00	343,75	343,75

6/22
X



Associação dos Municípios do Alto Vale do Rio do Peixe

Arco Tinta - Capador - Colman - Freiburgo - Blom - Ismerê - Lebon Régis - Macieira - Matos Costa
Pinheiro Preto - Rio das Antas - São Valério - Timbó Grande - Viderra



PORTA DE MADEIRA PARA PINTURA, SEMI-OCA (LEVE OU MÉDIA), 80X210CM, ESESSURA DE 3,5CM, INCLUSO DOBRADIÇAS - FORNECIMENTO E INSTALAÇÃO 90822 padrão FNDE	UNI	273,61	2,00	342,02	684,04
PINTURA ESMALTE ACETINADO EM MADEIRA, DUAS DEMAOS 73739/001 uma porta	m2	15,48	10,08	19,35	195,01
SUB TOTAL					3.967,08

CRECHE III					
COREÇÃO DE PAREDES COM FISSURAS APLICANDO MASSA CORRIDA EM TODA PAREDE (mercado)	UNI	165,00	1,00	206,25	206,25
APLICAÇÃO MANUAL DE PINTURA COM TINTA LÁTEX ACRÍLICA EM PAREDES, DUAS 88489	m2	10,74	40,00	13,42	536,80
PORTA DE MADEIRA PARA PINTURA, SEMI-OCA (LEVE OU MÉDIA), 80X210CM, ESESSURA DE 3,5CM, INCLUSO DOBRADIÇAS - FORNECIMENTO E INSTALAÇÃO 90822 padrão FNDE	UNI	273,61	2,00	342,02	684,04
PINTURA ESMALTE ACETINADO EM MADEIRA, DUAS DEMAOS 73739/001 uma porta	m2	15,48	10,08	19,35	195,01
REVESTIMENTO CERÂMICO PARA PISO COM PLACAS TIPO ESMALTADA EXTRA DE DIMENSÕES 45X45 CM APLICADA EM AMBIENTES DE ÁREA MAIOR QUE 10 M2. AF_06/2014	m2	31,00	30,98	38,75	1.200,48
DEMOLIÇÃO PARA REFORMA RETIRADA E REMOÇÃO DE MATERIAIS DA SALA (mercado)	UNI	275,00	1,00	343,75	343,75
SUB TOTAL					3.166,32

PRE-ESCOLA					
COREÇÃO DE PAREDES COM FISSURAS APLICANDO MASSA CORRIDA EM TODA PAREDE (mercado)	UNI	165,00	1,00	206,25	206,25
COREÇÃO DE TETO COM FISSURAS APLICANDO MASSA CORRIDA EM TODO TETO (mercado)	UNI	275,00	1,00	343,75	343,75
APLICAÇÃO MANUAL DE PINTURA COM TINTA LÁTEX ACRÍLICA EM TETO, DUAS DEM 88488	m2	12,18	33,86	15,22	515,39
APLICAÇÃO MANUAL DE PINTURA COM TINTA LÁTEX ACRÍLICA EM PAREDES, DUAS 88489	m2	10,74	31,52	13,42	423,00
REVESTIMENTO CERÂMICO PARA PISO COM PLACAS TIPO ESMALTADA EXTRA DE DIMENSÕES 45X45 CM APLICADA EM AMBIENTES DE ÁREA MAIOR QUE 10 M2. AF_06/2014	M2	31,00	33,86	38,75	1.312,08
DEMOLIÇÃO PARA REFORMA RETIRADA E REMOÇÃO DE MATERIAIS DA SALA (mercado)	UNI	275,00	1,00	343,75	343,75
PORTA DE MADEIRA PARA PINTURA, SEMI-OCA (LEVE OU MÉDIA), 80X210CM, ESESSURA DE 3,5CM, INCLUSO DOBRADIÇAS - FORNECIMENTO E INSTALAÇÃO 90822 padrão FNDE	UNI	273,61	2,00	342,02	684,04
PINTURA ESMALTE ACETINADO EM MADEIRA, DUAS DEMAOS 73739/001 uma porta	m2	15,48	10,08	19,35	195,01
SUB TOTAL					4.023,26

ADMINISTRAÇÃO					
COREÇÃO DE PAREDES COM FISSURAS APLICANDO MASSA CORRIDA EM TODA PAREDE (mercado)	UNI	165,00	1,00	206,25	206,25
APLICAÇÃO MANUAL DE PINTURA COM TINTA LÁTEX ACRÍLICA EM PAREDES, DUAS 88489	m2	10,74	42,36	13,42	568,47
REVESTIMENTO CERÂMICO PARA PISO COM PLACAS TIPO ESMALTADA EXTRA DE DIMENSÕES 45X45 CM APLICADA EM AMBIENTES DE ÁREA MAIOR QUE 10 M2. AF_06/2014	m2	31,00	16,04	38,75	621,55

4122
C



Associação dos Municípios do Alto Vale do Rio do Peixe

Arco Triunfal - Capador - Calmon - Frutborgo - Itam - Itomerê - Lebon Régis - Macieira - Milão Costa
Primeiro Preto - Rio das Antas - São Veloso - Timó Grande - Vidara



DEMOLIÇÃO PARA REFORMA RETIRADA E REMOÇÃO DE MATERIAIS DA SALA (mercado)	UNI	275,00	1,00	343,75	343,75
SUB TOTAL					1.740,02

ALMOXARIFADO					
COREÇÃO DE PAREDES COM FISSURAS APLICANDO MASSA CORRIDA EM TODA PAREDE (mercado)	UNI	220,00	1,00	275,00	275,00
APLICAÇÃO MANUAL DE PINTURA COM TINTA LÁTEX ACRÍLICA EM TETO, DUAS DEM 88488	m2	12,18	5,69	15,22	86,61
APLICAÇÃO MANUAL DE PINTURA COM TINTA LÁTEX ACRÍLICA EM PAREDES, DUAS 88489	m2	10,74	28,80	13,42	386,50
REVESTIMENTO CERÂMICO PARA PISO COM PLACAS TIPO ESMALTADA EXTRA DE DIMENSÕES 45X45 CM APLICADA EM AMBIENTES DE ÁREA MAIOR QUE 10 M2. AF_06/2014	m2	31,00	5,69	38,75	220,49
DEMOLIÇÃO PARA REFORMA RETIRADA E REMOÇÃO DE MATERIAIS DA SALA (mercado)	UNI	275,00	1,00	343,75	343,75
SUB TOTAL					1.312,34

SALA DOS PROFESSORES					
COREÇÃO DE PAREDES COM FISSURAS APLICANDO MASSA CORRIDA EM TODA PAREDE (mercado)	UNI	165,00	1,00	206,25	206,25
COREÇÃO DE TETO COM FISSURAS APLICANDO MASSA CORRIDA EM TODO TETO (mercado)	UNI	220,00	1,00	275,00	275,00
APLICAÇÃO MANUAL DE PINTURA COM TINTA LÁTEX ACRÍLICA EM TETO, DUAS DEM 88488	m2	12,18	16,40	15,22	249,63
APLICAÇÃO MANUAL DE PINTURA COM TINTA LÁTEX ACRÍLICA EM PAREDES, DUAS 88489	m2	10,74	45,96	13,42	616,78
REVESTIMENTO CERÂMICO PARA PISO COM PLACAS TIPO ESMALTADA EXTRA DE DIMENSÕES 45X45 CM APLICADA EM AMBIENTES DE ÁREA MAIOR QUE 10 M2. AF_06/2014	m2	31,00	16,40	38,75	635,50
DEMOLIÇÃO PARA REFORMA RETIRADA E REMOÇÃO DE MATERIAIS DA SALA (mercado)	UNI	275,00	1,00	343,75	343,75
SUB TOTAL					2.326,91

REFEITÓRIO / CIRCULAÇÃO					
COREÇÃO DE PAREDES COM FISSURAS APLICANDO MASSA CORRIDA EM TODA PAREDE (mercado)	UNI	935,00	1,00	1.168,75	1.168,75
COREÇÃO DE TETO COM FISSURAS APLICANDO MASSA CORRIDA EM TODO TETO (mercado)	UNI	715,00	1,00	893,75	893,75
APLICAÇÃO MANUAL DE PINTURA COM TINTA LÁTEX ACRÍLICA EM TETO, DUAS DEM 88488	m2	12,18	43,45	15,22	661,36
APLICAÇÃO MANUAL DE PINTURA COM TINTA LÁTEX ACRÍLICA EM PAREDES, DUAS 88489	m2	10,74	56,28	13,42	755,28
RETIRADA E RECONSTITUIÇÃO DE REBOCO COM TELA	M2	34,10	8,00	42,63	341,00
SUB TOTAL					3.820,14

LACTÁRIO / HIGIENIZAÇÃO					
COREÇÃO DE TETO COM FISSURAS APLICANDO MASSA CORRIDA EM TODO TETO (mercado)	UNI	165,00	1,00	206,25	206,25
APLICAÇÃO MANUAL DE PINTURA COM TINTA LÁTEX ACRÍLICA EM TETO, DUAS DEM 88488	m2	12,18	7,16	15,22	108,98

8122
L



Associação dos Municípios do Alto Vale do Rio do Peixe

Araújo Tinta - Capadour - Calmon - Friburgo - Gram - Izambê - Lebon Régis - Natividade - Matos Costa
Pinheiro Preto - Rio das Antas - São Valério - Tenório Grande - Vidara

SUB TOTAL					315,23

MULTIUSO / INFORMATICA					
COREÇÃO DE PAREDES COM FISSURAS APLICANDO MASSA CORRIDA EM TODA PAREDE (mercado)	UNI	220,00	1,00	275,00	275,00
COREÇÃO DE TETO COM FISSURAS APLICANDO MASSA CORRIDA EM TODO TETO (mercado)	UNI	275,00	1,00	343,75	343,75
APLICAÇÃO MANUAL DE PINTURA COM TINTA LÁTEX ACRÍLICA EM TETO, DUAS DEM 88488	m2	12,18	30,71	15,22	467,44
APLICAÇÃO MANUAL DE PINTURA COM TINTA LÁTEX ACRÍLICA EM PAREDES, DUAS 88489	m2	9,76	54,34	12,20	662,95
REVESTIMENTO CERÂMICO PARA PISO COM PLACAS TIPO ESMALTADA EXTRA DE DIMENSÕES 45X45 CM APLICADA EM AMBIENTES DE ÁREA MAIOR QUE 10 M2. AF_06/2014	m2	31,00	30,71	38,75	1.190,01
DEMOLIÇÃO PARA REFORMA RETIRADA E REMOÇÃO DE MATERIAIS DA SALA (mercado)	UNI	275,00	1,00	343,75	343,75
PORTA DE MADEIRA PARA PINTURA, SEMI-OCA (LEVE OU MÉDIA), 80X210CM, ESSESSURA DE 3,5CM, INCLUSO DOBRADIÇAS - FORNECIMENTO E INSTALAÇÃO 90822 padrao FNDE	UNI	273,61	1,00	342,02	342,02
PINTURA ESMALTE ACETINADO EM MADEIRA, DUAS DEMAOS 73739/001 uma porta	m2	15,48	5,04	19,35	97,51
SUB TOTAL					3.722,43

PLATIBANDAS INTERNAS E EXTERNAS E PAREDES EXTERNAS					
COREÇÃO DE PAREDES COM FISSURAS APLICANDO MASSA CORRIDA EM TODA PAREDE (mercado)	UNI	880,00	1,00	1.100,00	1.100,00
COREÇÃO DE PLATIBANDA COM FISSURAS APLICANDO MASSA CORRIDA EM TODA PLATIBANDA (mercado)	UNI	7.500,00	1,00	9.375,00	9.375,00
APLICAÇÃO MANUAL DE PINTURA COM TINTA LÁTEX ACRÍLICA EM PLATIBANDA, DUAS DEM 88488	m2	12,18	205,20	15,22	3.123,40
APLICAÇÃO MANUAL DE PINTURA COM TINTA LÁTEX ACRÍLICA EM PAREDES, DUAS 88489	m2	10,74	410,40	13,42	5.507,57
RETIRADA DE REBOCO COM APLICAÇÃO DE TELA NAS PLATIBANDAS INCLUSIVE MATERIAL E MAO DE OBRA	M2	15,00	156,20	18,75	2.928,75
EMBOÇO OU MASSA ÚNICA EM ARGAMASSA TRAÇO 1:2:8, PREPARO MECÂNICO COM BETONEIRA 400 L, APLICADA MANUALMENTE NAS PAREDES INTERNAS DA SACADA, ESPESURA DE 35 MM, SEM USO DE TELA METÁLICA DE REFORÇO CONTRA FISSURAÇÃO. AF_06/2014	M2	56,00	156,20	70,00	10.934,00
MONTAGEM E DESMONTAGEM DE ANDAIME MODULAR FACHADEIRO, COM PISO METÁLICO, PARA EDIFICAÇÕES COM MÚLTIPLOS PAVIMENTOS (EXCLUSIVE ANDAIME E LIMPEZA). AF_11/2017	M2	8,46	200,00	10,58	2.115,00
SUB TOTAL					35.083,72

COBERTURA E OUTROS					
REVISAO DE COBERTURA CONSIDERANDO 0,5 HORA DE CARPINTEIRO E 1 SERVENTE /M2 SEM MATERIAL COM ENCARGOS	M2	28,11	595,00	35,14	20.906,81

9122
JK



Associação dos Municípios do Alto Vale do Rio do Peixe

Arroio Trinta - Capadry - Calmon - Frutburgo - Itom - Izmerê - Leden Régia - Macieira - Moisés Costa
Pinheiro Preto - Rio das Antas - São Veloso - Timóteo Grande - Vidaira



CAIBRO DE MADEIRA NAO APARELHADA 6 X 8 CM OU OUTRA MEDIDA. MACARANDUBA, ANGELIM OU EQUIVALENTE DA REGIAO	M3	3.154,00	3,00	3.942,50	11.827,50
TELHAS ROMANAS DO MESMO PADRAO EXISTENTE	UNID.	1,50	100,00	1,88	187,50
PREGOS E OUTROS MATERIAIS	UNID.	250,00	1,00	312,50	312,50
PASSARINHEIRA PARA AREA COBERTA	M	2,00	52,00	2,50	130,00
PINTURA ESMALTE ACETINADO EM MADEIRA, DUAS DEMAOS NAS DEMAIS PORTAS DA EDIFICAÇÃO	M2	15,56	90,00	19,45	1.750,50
REFORMA PORTICO DE ENTRADA COM CORREÇÃO DE RACHADURAS	UNID.	1.800,00	1,00	2.250,00	2.250,00
SUB TOTAL					37.364,81
PASSEIO ACESSIVEL					
ASSENTAMENTO DE GUIA (MEIO-FIO) EM TRECHO RETO, CONFECCIONADA EM CONCRETO PRÉ-FABRICADO, DIMENSÕES 100X15X13X30 CM (COMPRIMENTO X BASE INFERIOR X BASE SUPERIOR X ALTURA), PARA VIAS URBANAS (USO VIÁRIO). AF_06/2016	M	29,62	47,00	37,03	1.740,18
LIMPEZA MANUAL DO TERRENO (C/ RASPAGEM SUPERFICIAL)	M2	3,49	94,00	4,36	410,08
LASTRO DE BRITA N. 1 4CM INCLUSIVE TRANSPORTE, ESPALHAMENTO E ACOMODAÇÃO	M3	187,63	4,70	234,54	1.102,33
EXECUÇÃO DE PASSEIO (CALÇADA) OU PISO DE CONCRETO COM CONCRETO MOLDADO IN LOCO, USINADO, ACABAMENTO CONVENCIONAL, ESPESSURA 6 CM, ARMADO. AF_07/2016	M3	527,37	4,51	659,21	2.974,37
PISO PODOTATIL DE CONCRETO ALERTA/DIRECIONAL *40 X 40 X 2,5*CM, SOBRE LASTRO DE CONCRETO ESPESSURA 3 CM E REJUNTE CIMENTICIO, EXCLUSO COLCHÃO	M2	65,00	18,80	81,25	1.527,50
RAMPA DE ACESSIBILIDADE, FIGURA 96 DA NORMA, PARA PASSEIO COM MEIO-FIO H = 15 CM E LARGURA 1,20 M, DE PISO DE CONCRETO E = 5 CM, INCLUSIVE FAIXAS DE 40 CM DE PISO PODOTATIL DE CONCRETO ALERTA/DIRECIONAL E COLCHAO DE PO DE PEDRA E = 5 CM. AREA TOTAL = 7,08M2 (NBR 9050/2015)	UNID.	325,00	1,00	406,25	406,25
SUB TOTAL					6.420,52
TOTAL GERAL					139.530,83

10/22
CA

PLANILHA DE ORÇAMENTO



PROponente: SUSAN HATSCHBACH GRAUPMANN EIRELI -ME
 CLIENTE: PREFEITURA MUNICIPAL DE MATOS COSTA
 CIDADE: MATOS COSTA
 OBRA: REFORMA CRECHE SEMENTINHA DO SABER

DESCRIÇÃO	UNIDADE	VALOR UNT.	QTDA ORÇ.	PREÇO COM BDI	TOTAL	
REFORMA CALHAS						
DEMOLICAO DE CAMADA DE ASSENTAMENTO/CONTRAPISO COM USO DE PONTEIRO. 73801/002 larg 90cm	M2	R\$15,10	242,23	R\$18,87	R\$4.573,40	19,61
IMPERMEABILIZAÇÃO DE SUPERFÍCIE COM MANTA ASFÁLTICA, DUAS CAMADAS, INCLUSIVE APLICAÇÃO DE PRIMER ASFÁLTICO, E=3MM E E=4MM. AF_06/2018	M2	R\$80,08	143,60	R\$100,30	R\$14.374,36	104,00
PISO CIMENTADO TRACO 1:4 (CIMENTO E AREIA) COM ACABAMENTO LISO ESPESSURA 1,5CM, PREPARO MANUAL DA ARGAMASSA INCLUSO ADITIVO IMPERMEABILIZANTE 73991/001	M2	R\$20,27	143,60	R\$36,58	R\$5.253,28	38,01
SUB-TOTAL					R\$24.201,04	
CRECHE/REPOUSO						
ADUELA / MARCO / BATENTE PARA PORTA DE 80X210CM, FIXAÇÃO COM ARGAMASSA 90816	UNIDADE	R\$194,59	1,00	R\$243,23	R\$243,23	252,71
PORTA DE MADEIRA PARA PINTURA, SEMI-OCA (LEVE OU MÉDIA), 80X210CM, ESSESSURA DE 3,5CM, INCLUSO DOBRADIÇAS - FORNECIMENTO E INSTALAÇÃO 90822 pedrao FNDE	UNIDADE	R\$210,68	2,00	R\$263,35	R\$526,71	273,61
REVISAO REGISTRO COM QUEBRA PAREDE E CONserto DE VAZAMENTO	UNIDADE	R\$211,75	1,00	R\$264,69	R\$264,69	275,00
APLICAÇÃO MANUAL DE PINTURA COM TINTA LÁTEX ACRÍLICA EM TETO, DUAS DEM 88488	M2	R\$9,38	35,54	R\$11,72	R\$416,51	12,18
APLICAÇÃO MANUAL DE PINTURA COM TINTA LÁTEX ACRÍLICA EM PAREDES, DUAS 88489	M2	R\$8,27	40,60	R\$10,34	R\$419,54	10,74
PINTURA ESMALTE ACETINADO EM MADEIRA, DUAS DEMAS 73739/001 uma porta	M2	R\$11,92	10,08	R\$14,90	R\$150,19	15,48
REVESTIMENTO CERÂMICO PARA PISO COM PLACAS TIPO ESMALTADA EXTRA DE DIMENSÕES 45X45 CM APLICADA EM AMBIENTES DE ÁREA MAIOR QUE 10 M2. AF_06/2014	M2	R\$23,87	35,54	R\$29,84	R\$1.060,42	31,00
RODAPE EM MADEIRA, ALTURA 7CM, FIXADO EM PECAS DE MADEIRA 73886/001	M	R\$9,31	32,70	R\$11,64	R\$380,52	12,09
DEMOLICAO PARA REFORMA RETIRADA E REMOÇÃO DE MATERIAIS DA SALA (mercado)	UNIDADE	R\$211,75	1,00	R\$264,69	R\$264,69	275,00
SUB-TOTAL					R\$3.726,50	
CRECHE II						
COREÇÃO DE PAREDES COM FISSURAS APLICANDO MASSA CORRIDA EM TODA PAREDE (mercado)	UNIDADE	R\$127,05	1,00	R\$158,81	R\$158,81	165,00
APLICAÇÃO MANUAL DE PINTURA COM TINTA LÁTEX ACRÍLICA EM TETO, DUAS DEM 88488	M2	R\$9,38	33,86	R\$11,72	R\$396,82	12,18
APLICAÇÃO MANUAL DE PINTURA COM TINTA LÁTEX ACRÍLICA EM PAREDES, DUAS 88489	M2	R\$8,27	29,64	R\$10,34	R\$306,28	10,74
REVESTIMENTO CERÂMICO PARA PISO COM PLACAS TIPO ESMALTADA EXTRA DE DIMENSÕES 45X45 CM APLICADA EM AMBIENTES DE ÁREA MAIOR QUE 10 M2. AF_06/2014	M2	R\$23,87	33,86	R\$29,84	R\$1.030,30	31,00
RODAPE EM MADEIRA, ALTURA 7CM, FIXADO EM PECAS DE MADEIRA 73886/001	M	R\$9,31	20,70	R\$11,64	R\$240,84	12,09
DEMOLICAO PARA REFORMA RETIRADA E REMOÇÃO DE MATERIAIS DA SALA (mercado)	UNIDADE	R\$211,75	1,00	R\$264,69	R\$264,69	275,00
PORTA DE MADEIRA PARA PINTURA, SEMI-OCA (LEVE OU MÉDIA), 80X210CM, ESSESSURA DE 3,5CM, INCLUSO DOBRADIÇAS - FORNECIMENTO E INSTALAÇÃO 90822 pedrao FNDE	UNIDADE	R\$210,68	2,00	R\$263,35	R\$526,71	273,61
PINTURA ESMALTE ACETINADO EM MADEIRA, DUAS DEMAS 73739/001 uma porta	M2	R\$11,92	10,08	R\$14,90	R\$150,19	15,48
SUB-TOTAL					R\$3.054,63	
CRECHE III						
COREÇÃO DE PAREDES COM FISSURAS APLICANDO MASSA CORRIDA EM TODA PAREDE (mercado)	UNIDADE	R\$127,05	1,00	R\$158,81	R\$158,81	165,00
APLICAÇÃO MANUAL DE PINTURA COM TINTA LÁTEX ACRÍLICA EM PAREDES, DUAS 88489	M2	R\$8,27	40,00	R\$10,34	R\$413,34	10,74
PORTA DE MADEIRA PARA PINTURA, SEMI-OCA (LEVE OU MÉDIA), 80X210CM, ESSESSURA DE 3,5CM, INCLUSO DOBRADIÇAS - FORNECIMENTO E INSTALAÇÃO 90822 pedrao FNDE	UNIDADE	R\$210,68	2,00	R\$263,35	R\$526,71	273,61
PINTURA ESMALTE ACETINADO EM MADEIRA, DUAS DEMAS 73739/001 uma porta	M2	R\$11,92	10,08	R\$14,90	R\$150,19	15,48
REVESTIMENTO CERÂMICO PARA PISO COM PLACAS TIPO ESMALTADA EXTRA DE DIMENSÕES 45X45 CM APLICADA EM AMBIENTES DE ÁREA MAIOR QUE 10 M2. AF_06/2014	M2	R\$23,87	30,98	R\$29,84	R\$924,37	31,00
DEMOLICAO PARA REFORMA RETIRADA E REMOÇÃO DE MATERIAIS DA SALA (mercado)	UNIDADE	R\$211,75	1,00	R\$264,69	R\$264,69	275,00
SUB-TOTAL					R\$2.438,10	
PRE-ESCOLA						
COREÇÃO DE PAREDES COM FISSURAS APLICANDO MASSA CORRIDA EM TODA PAREDE (mercado)	UNIDADE	R\$127,05	1,00	R\$158,81	R\$158,81	165,00
COREÇÃO DE TETO COM FISSURAS APLICANDO MASSA CORRIDA EM TODO TETO (mercado)	UNIDADE	R\$211,75	1,00	R\$264,69	R\$264,69	275,00
APLICAÇÃO MANUAL DE PINTURA COM TINTA LÁTEX ACRÍLICA EM TETO, DUAS DEM 88488	M2	R\$9,38	33,86	R\$11,72	R\$396,82	12,18
APLICAÇÃO MANUAL DE PINTURA COM TINTA LÁTEX ACRÍLICA EM PAREDES, DUAS 88489	M2	R\$8,27	31,52	R\$10,34	R\$325,71	10,74

Olaf Graupmann
 Eng. Civil
 Responsável Técnico
 CRÉVPR 126 654/D

Susan Hatschbach Graupmann
 Administradora
 RG: 14.308.833-2 | CPF: 088.012.929-11

11/22



REVESTIMENTO CERÂMICO PARA PISO COM PLACAS TIPO ESMALTADA EXTRA DE DIMENSÕES 45X45 CM APLICADA EM AMBIENTES DE ÁREA MAIOR QUE 10 M2. AF_06/2014	M2	R\$23,87	33,86	R\$29,84	R\$1.010,30	81,00
DEMOLIÇÃO PARA REFORMA RETIRADA E REMOÇÃO DE MATERIAIS DA SALA (mercado)	UNIDADE	R\$211,75	1,00	R\$264,69	R\$264,69	275,00
PORTA DE MADEIRA PARA PINTURA, SEMI-OCA (LEVE OU MÉDIA), 80X210CM, ESSEURA DE 3,5CM, INCLUSO DOBRADIÇAS - FORNECIMENTO E INSTALAÇÃO 90822 padrão FNDE	UNIDADE	R\$210,68	2,00	R\$263,35	R\$526,71	273,61
PINTURA ESMALTE ACETINADO EM MADEIRA, DUAS DEMAOS 73739/001 uma porta	M2	R\$11,92	10,08	R\$14,90	R\$150,19	15,48
SUB-TOTAL					R\$3.097,91	
ADMINISTRAÇÃO						
CORREÇÃO DE PAREDES COM FISSURAS APLICANDO MASSA CORRIDA EM TODA PAREDE (mercado)	UNIDADE	R\$127,05	1,00	R\$158,81	R\$158,81	165,00
APLICAÇÃO MANUAL DE PINTURA COM TINTA LÁTEX ACRÍLICA EM PAREDES, DUAS DEM 88489	M2	R\$8,27	42,36	R\$10,34	R\$437,72	30,74
REVESTIMENTO CERÂMICO PARA PISO COM PLACAS TIPO ESMALTADA EXTRA DE DIMENSÕES 45X45 CM APLICADA EM AMBIENTES DE ÁREA MAIOR QUE 10 M2. AF_06/2014	M2	R\$23,87	16,04	R\$29,84	R\$478,59	31,00
DEMOLIÇÃO PARA REFORMA RETIRADA E REMOÇÃO DE MATERIAIS DA SALA (mercado)	UNIDADE	R\$211,75	1,00	R\$264,69	R\$264,69	275,00
SUB-TOTAL					R\$1.339,05	
ALMOXARFADO						
CORREÇÃO DE PAREDES COM FISSURAS APLICANDO MASSA CORRIDA EM TODA PAREDE (mercado)	UNIDADE	R\$169,40	1,00	R\$211,75	R\$211,75	220,00
APLICAÇÃO MANUAL DE PINTURA COM TINTA LÁTEX ACRÍLICA EM TETO, DUAS DEM 88488	M2	R\$9,38	3,69	R\$11,72	R\$66,68	12,18
APLICAÇÃO MANUAL DE PINTURA COM TINTA LÁTEX ACRÍLICA EM PAREDES, DUAS DEM 88489	M2	R\$8,27	28,80	R\$10,34	R\$297,60	30,74
REVESTIMENTO CERÂMICO PARA PISO COM PLACAS TIPO ESMALTADA EXTRA DE DIMENSÕES 45X45 CM APLICADA EM AMBIENTES DE ÁREA MAIOR QUE 10 M2. AF_06/2014	M2	R\$23,87	5,69	R\$29,84	R\$169,78	31,00
DEMOLIÇÃO PARA REFORMA RETIRADA E REMOÇÃO DE MATERIAIS DA SALA (mercado)	UNIDADE	R\$211,75	1,00	R\$264,69	R\$264,69	275,00
SUB-TOTAL					R\$1.010,49	
SALA DOS PROFESSORES						
CORREÇÃO DE PAREDES COM FISSURAS APLICANDO MASSA CORRIDA EM TODA PAREDE (mercado)	UNIDADE	R\$127,05	1,00	R\$158,81	R\$158,81	165,00
CORREÇÃO DE TETO COM FISSURAS APLICANDO MASSA CORRIDA EM TODO TETO (mercado)	UNIDADE	R\$169,40	1,00	R\$211,75	R\$211,75	220,00
APLICAÇÃO MANUAL DE PINTURA COM TINTA LÁTEX ACRÍLICA EM TETO, DUAS DEM 88488	M2	R\$9,38	16,40	R\$11,72	R\$192,20	12,18
APLICAÇÃO MANUAL DE PINTURA COM TINTA LÁTEX ACRÍLICA EM PAREDES, DUAS DEM 88489	M2	R\$8,27	45,96	R\$10,34	R\$474,92	30,74
REVESTIMENTO CERÂMICO PARA PISO COM PLACAS TIPO ESMALTADA EXTRA DE DIMENSÕES 45X45 CM APLICADA EM AMBIENTES DE ÁREA MAIOR QUE 10 M2. AF_06/2014	M2	R\$23,87	16,40	R\$29,84	R\$489,34	31,00
DEMOLIÇÃO PARA REFORMA RETIRADA E REMOÇÃO DE MATERIAIS DA SALA (mercado)	UNIDADE	R\$211,75	1,00	R\$264,69	R\$264,69	275,00
SUB-TOTAL					R\$1.791,71	
REFEITÓRIO/CIRCULAÇÃO						
CORREÇÃO DE PAREDES COM FISSURAS APLICANDO MASSA CORRIDA EM TODA PAREDE (mercado)	UNIDADE	R\$719,95	1,00	R\$899,94	R\$899,94	935,00
CORREÇÃO DE TETO COM FISSURAS APLICANDO MASSA CORRIDA EM TODO TETO (mercado)	UNIDADE	R\$550,55	1,00	R\$688,19	R\$688,19	715,00
APLICAÇÃO MANUAL DE PINTURA COM TINTA LÁTEX ACRÍLICA EM TETO, DUAS DEM 88488	M2	R\$9,38	43,45	R\$11,72	R\$509,21	12,18
APLICAÇÃO MANUAL DE PINTURA COM TINTA LÁTEX ACRÍLICA EM PAREDES, DUAS DEM 88489	M2	R\$8,27	56,28	R\$10,34	R\$581,56	30,74
RETIRADA E RECONSTITUIÇÃO DE REBOCO COM TELA	M2	R\$26,26	8,00	R\$32,82	R\$262,60	34,10
SUB-TOTAL					R\$2.941,50	
LACTÁRIO/INIGIENIZAÇÃO						
CORREÇÃO DE TETO COM FISSURAS APLICANDO MASSA CORRIDA EM TODO TETO (mercado)	UNIDADE	R\$127,05	1,00	R\$158,81	R\$158,81	165,00
APLICAÇÃO MANUAL DE PINTURA COM TINTA LÁTEX ACRÍLICA EM TETO, DUAS DEM 88488	M2	R\$9,38	7,16	R\$11,72	R\$83,91	12,18
SUB-TOTAL					R\$242,72	
MULTIUSO/INFORMÁTICA						
CORREÇÃO DE PAREDES COM FISSURAS APLICANDO MASSA CORRIDA EM TODA PAREDE (mercado)	UNIDADE	R\$169,40	1,00	R\$211,75	R\$211,75	220,00
CORREÇÃO DE TETO COM FISSURAS APLICANDO MASSA CORRIDA EM TODO TETO (mercado)	UNIDADE	R\$211,75	1,00	R\$264,69	R\$264,69	275,00
APLICAÇÃO MANUAL DE PINTURA COM TINTA LÁTEX ACRÍLICA EM TETO, DUAS DEM 88488	M2	R\$9,38	30,71	R\$11,72	R\$359,90	12,18
APLICAÇÃO MANUAL DE PINTURA COM TINTA LÁTEX ACRÍLICA EM PAREDES, DUAS DEM 88489	M2	R\$7,52	54,34	R\$9,39	R\$510,47	9,76
REVESTIMENTO CERÂMICO PARA PISO COM PLACAS TIPO ESMALTADA EXTRA DE DIMENSÕES 45X45 CM APLICADA EM AMBIENTES DE ÁREA MAIOR QUE 10 M2. AF_06/2014	M2	R\$23,87	30,71	R\$29,84	R\$916,31	31,00
DEMOLIÇÃO PARA REFORMA RETIRADA E REMOÇÃO DE MATERIAIS DA SALA (mercado)	UNIDADE	R\$211,75	1,00	R\$264,69	R\$264,69	275,00

12/22
S



PORTA DE MADEIRA PARA PINTURA, SEMI-OCA (LEVE OU MÉDIA), 80X210CM, ESSEURA DE 3,5CM, INCLUSO DOBRADIÇAS - FORNECIMENTO E INSTALAÇÃO 90822 padrão FNDE	UNIDADE	R\$210,68	1,00	R\$263,35	R\$263,36	273,61
PINTURA ESMALTE ACETINADO EM MADEIRA, DUAS DEMAS 73730/001 uma porta	M2	R\$11,92	5,04	R\$14,90	R\$75,09	15,48
SUB-TOTAL					R\$2.466,26	
PLATIBANDAS INTERNAS E EXTERNAS E PAREDES EXTERNAS						
COREÇÃO DE PAREDES COM FISSURAS APLICANDO MASSA CORRIDA EM TODA PAREDE (mercado)	UNIDADE	R\$677,60	1,00	R\$847,00	R\$847,00	880,00
COREÇÃO DE PLATIBANDA COM FISSURAS APLICANDO MASSA CORRIDA EM TODA PLATIBANDA (mercado)	UNIDADE	R\$5.775,00	1,00	R\$7.218,75	R\$7.218,75	7500,00
APLICAÇÃO MANUAL DE PINTURA COM TINTA LÁTEX ACRÍLICA EM PLATIBANDA, DUAS DEM 88488	M2	R\$9,38	205,20	R\$11,72	R\$2.404,82	12,18
APLICAÇÃO MANUAL DE PINTURA COM TINTA LÁTEX ACRÍLICA EM PAREDES, DUAS 88489	M2	R\$8,27	410,40	R\$10,34	R\$4.240,83	10,74
RETIRADA DE REBOCO COM APLICAÇÃO DE TELA NAS PLATIBANDAS INCLUSIVE MATERIAL E MAO DE OBRA	M2	R\$11,55	156,20	R\$14,44	R\$2.255,14	15,00
EMBOÇO OU MASSA ÚNICA EM ARGAMASSA TRAÇO 1:2:8, PREPARO MECÂNICO COM BETONEIRA 400 L, APLICADA MANUALMENTE NAS PAREDES INTERNAS DA SACADA, ESPESSURA DE 35 MM, SEM USO DE TELA METÁLICA DE REFORÇO CONTRA FISSURAÇÃO. AF. 06/2014	M2	R\$43,12	156,20	R\$53,90	R\$8.419,18	56,00
MONTAGEM E DESMONTAGEM DE ANDAIME MODULAR FACHADEIRO, COM PISO METÁLICO, PARA EDIFICAÇÕES COM MÚLTIPLOS PAVIMENTOS (EXCLUSIVE ANDAIME E LIMPEZA). AF. 11/2017	M2	R\$6,51	200,00	R\$8,14	R\$1.629,32	8,46
SUB-TOTAL					R\$27.015,04	
COBERTURA E OUTROS						
REVISÃO DE COBERTURA CONSIDERANDO 0,5 HORA DE CARPINTEIRO E 1 SERVENTE M2 SEM MATERIAL COM ENCARGOS	M2	R\$21,64	505,00	R\$27,06	R\$16.099,39	28,11
ABRO DE MADEIRA NAO APARELHADA 6 X 8 CM OU OUTRA MEDIDA, MACARANDUBA, ANGELIM OU EQUIVALENTE DA REGIAO	M3	R\$2.428,58	3,00	R\$3.025,73	R\$9.107,18	3154,00
TELHAS ROMANAS DO MESMO PADRAO EXISTENTE	UNIDADE	R\$1,10	100,00	R\$1,44	R\$144,79	1,50
PREGOS E OUTROS MATERIAIS	UNIDADE	R\$192,50	1,00	R\$240,63	R\$240,63	250,00
PASSARINHEIRA PARA AREA COBERTA	M	R\$1,54	52,00	R\$1,93	R\$100,10	2,00
PINTURA ESMALTE ACETINADO EM MADEIRA, DUAS DEMAS NAS DEMAS PORTAS DA EDIFICAÇÃO	M2	R\$11,98	90,00	R\$14,98	R\$1.347,89	15,56
REFORMA PORTICO DE ENTRADA COM CORREÇÃO DE RACHADURAS	UNIDADE	R\$1.386,00	1,00	R\$1.732,50	R\$1.732,50	1800,00
SUB-TOTAL					R\$28.772,44	
PASSEIO ACESSIVEL						
ASSENTAMENTO DE GUIA (MEIO-FIO) EM TRECHO RETO, CONFECCIONADA EM CONCRETO PRÉ-FABRICADO, DIMENSÕES 100X15X13X30 CM (COMPRIMENTO X BASE INFERIOR X BASE SUPERIOR X ALTURA), PARA VIAS URBANAS (USO VIÁRIO). AF. 06/2016	M	R\$22,81	47,00	R\$28,51	R\$1.340,12	29,62
LIMPEZA MANUAL DO TERRENO (C/ RASPAGEM SUPERFICIAL)	M2	R\$2,69	94,00	R\$3,36	R\$315,58	3,49
LASTRO DE BRITA N. 1 4CM INCLUSIVE TRANSPORTE, ESPALHAMENTO E ACOMODAÇÃO	M3	R\$144,48	4,70	R\$180,99	R\$848,80	187,63
EEXECUÇÃO DE PASSEIO (CALÇADA) OU PISO DE CONCRETO COM CONCRETO MOLDADO IN LOCO, USINADO, ACABAMENTO CONVENCIONAL, ESPESSURA 6 CM, ARMADO. AF. 07/2016	M3	R\$406,07	4,51	R\$507,59	R\$2.289,24	527,37
PISO PODOTATIL DE CONCRETO ALERTA/DIRECIONAL *40 X 40 X 2,5*CM, SOBRE LASTRO DE CONCRETO ESPESSURA 3 CM E REJUNTE CIMENTICIO, EXCLUSO COLCHÃO	M2	R\$50,05	18,80	R\$62,56	R\$1.176,18	65,00
RAMPA DE ACESSIBILIDADE, FIGURA 96 DA NORMA, PARA PASSEIO COM MEIO-FIO 15 CM E LARGURA 1,20 M, DE PISO DE CONCRETO E = 5 CM, INCLUSIVE FAIXAS 40 CM DE PISO PODOTATIL DE CONCRETO ALERTA/DIRECIONAL E COLCHAO DE PO DE PEDRA E = 5 CM, AREA TOTAL = 7,08M2 (NBR 9050/2015)	UNIDADE	R\$250,25	1,00	R\$312,81	R\$312,81	325,00
SUB-TOTAL					R\$9.282,73	
TOTAL					R\$108.780,03	

28.582.733/0001-09

SUSAN HATSCHBACH
GRAUPMANN EIRELI - ME

Rua : Zacarias Goss de Vasconcelos, 380
Centro, União da Vitória-PR-84600-225
Telefone: (42) 3522-9935



[Handwritten signatures]

Olaf Graupmann
Eng. Civil
RESPONSÁVEL TÉCNICO 126 654/D

Susan Hatschbach Graupmann
Administradora
RG: 14.396.339-2 CPF: 086.612.920-11
SUSAN HATSCHBACH GRAUPMANN
REPRESENTANTE LEGAL

B/22
[Handwritten mark]



PROCESSO LICITATÓRIO Nº 33/2019
TOMADA DE PREÇOS Nº 04/2019

PROPOSTA DE PREÇO



PROPOSTA COMERCIAL

NOME DA EMPRESA: SUSAN HATSCHBACH GRAUPMANN EIRELI - ME

ENDEREÇO: RUA ZACARIAS GOES DE VASCONCELOS, 360, CENTRO

CIDADE: UNIÃO DA VITÓRIA C.E.P 84600-225

ESTADO: PARANÁ


FONE DA EMPRESA: 42 9522-9935 FONE DO REPRESENTANTE 42 9522-9935

CNPJ Nº 28.582.733/0001-09 CONTA CORRENTE BANCO CIVIA Nº 25694-3 AGENCIA 0112

EDITAL PREGÃO TOMADA DE PREÇO Nº 04/2019. APRESENTAMOS NOSSA PROPOSTA DE PREÇOS PARA A REFORMA NO CENTRO DE EDUCAÇÃO INFANTIL - CEI SEMENTINHA DO SABER NO MUNICÍPIO DE MATOS COSTA - SC

ITEM	QUANTIDADE	ESPECIFICAÇÕES	UNIDADE DE MEDIDA	VALOR UNITARIO	VALOR TOTAL
1.0	242,29	DEMOLICAO DE CAMADA DE ASSENTAMENTO/CONTRAPISO COM USO DE PONTEIRO. 73801/002 larg 60cm	M2	R\$18,88	R\$4.573,40
1.1	143,60	IMPERMEABILIZAÇÃO DE SUPERFÍCIE COM MANTA ASFÁLTICA, DUAS CAMADAS, INCLUSIVE APLICAÇÃO DE PRIMER ASFÁLTICO, E=3MM E e=4MM. AF_06/2018 (MARCA VEDACIT)	M2	R\$100,10	R\$14.374,36
1.2	143,60	PISO CIMENTADO TRACO 1:4 (CIMENTO E AREIA) COM ACABAMENTO LISO ESPESSURA 1,5CM, PREPARO MANUAL DA ARGAMASSA INCLUSO ADITIVO IMPERMEABILIZANTE 73991/001 (CIMENTO CAUE)	M2	R\$36,58	R\$5.253,28
1.3	1,00	ADUELA / MARCO / BATENTE PARA PORTA DE 80X210CM, FIXAÇÃO COM ARGAMASSA 90816	UNI	R\$243,24	R\$243,24
1.4	2,00	PORTA DE MADEIRA PARA PINTURA, SEMI-OCA (LEVE OU MÉDIA), 80X210CM, ESSESSURA DE 3,5CM, INCLUSO DOBRADIÇAS - FORNECIMENTO E INSTALAÇÃO 90822 padrao FNDE (PINTURA DUCRYL)	UNI	R\$268,36	R\$526,71
1.5	1,00	REVISAO REGISTRO COM QUEBRA PAREDE E CONserto DE VAZAMENTO	UNI	R\$264,69	R\$264,69
1.6	35,54	APLICAÇÃO MANUAL DE PINTURA COM TINTA LÁTEX ACRÍLICA EM TETO, DUAS DEM 88488	M2	R\$11,72	R\$416,51
1.7	40,60	APLICAÇÃO MANUAL DE PINTURA COM TINTA LÁTEX ACRÍLICA EM PAREDES, DUAS 88489	M2	R\$10,33	R\$419,54
1.8	10,08	PINTURA ESMALTE ACETINADO EM MADEIRA, DUAS DEMAOS 73739/001 uma porta	M2	R\$14,90	R\$150,19
1.9	35,54	REVESTIMENTO CERÂMICO PARA PISO COM PLACAS TIPO ESMALTADA EXTRA DE DIMENSÕES 45X45 CM APLICADA EM AMBIENTES DE ÁREA MAIOR QUE 10 M2. AF_06/2014	M2	R\$29,84	R\$1.060,42
1.10	32,70	RODAPE EM MADEIRA, ALTURA 7CM, FIXADO EM PECAS DE MADEIRA 73886/001	M	R\$11,63	R\$380,45
1.11	1,00	DEMOLIÇÃO PARA REFORMA RETIRADA E REMOÇÃO DE MATERIAIS DA SALA (mercado)	UNI	R\$264,69	R\$264,69
1.12	1,00	COREÇÃO DE PAREDES COM FISSURAS APLICANDO MASSA CORRIDA EM TODA PAREDE (mercado)	UNI	R\$158,81	R\$158,81
1.13	33,86	APLICAÇÃO MANUAL DE PINTURA COM TINTA LÁTEX ACRÍLICA EM TETO, DUAS DEM 88488	M2	R\$11,72	R\$396,82
1.14	29,64	APLICAÇÃO MANUAL DE PINTURA COM TINTA LÁTEX ACRÍLICA EM PAREDES, DUAS 88489	M2	R\$10,33	R\$306,28
1.15	33,86	REVESTIMENTO CERÂMICO PARA PISO COM PLACAS TIPO ESMALTADA EXTRA DE DIMENSÕES 45X45 CM APLICADA EM AMBIENTES DE ÁREA MAIOR QUE 10 M2. AF_06/2014	M2	R\$29,84	R\$1.010,30
1.16	20,70	RODAPE EM MADEIRA, ALTURA 7CM, FIXADO EM PECAS DE MADEIRA 73886/001	M	R\$11,63	R\$240,84
1.17	1,00	DEMOLIÇÃO PARA REFORMA RETIRADA E REMOÇÃO DE MATERIAIS DA SALA (mercado)	UNI	R\$264,69	R\$264,69
1.18	2,00	PORTA DE MADEIRA PARA PINTURA, SEMI-OCA (LEVE OU MÉDIA), 80X210CM, ESSESSURA DE 3,5CM, INCLUSO DOBRADIÇAS - FORNECIMENTO E INSTALAÇÃO 90822 padrao FNDE	UNI	R\$268,36	R\$526,71
1.19	10,08	PINTURA ESMALTE ACETINADO EM MADEIRA, DUAS DEMAOS 73739/001 uma porta	M2	R\$14,90	R\$150,19
1.20	1,00	COREÇÃO DE PAREDES COM FISSURAS APLICANDO MASSA CORRIDA EM TODA PAREDE (mercado)	UNI	R\$158,81	R\$158,81
1.21	40,00	APLICAÇÃO MANUAL DE PINTURA COM TINTA LÁTEX ACRÍLICA EM PAREDES, DUAS 88489	M2	R\$10,33	R\$413,34
1.22	2,00	PORTA DE MADEIRA PARA PINTURA, SEMI-OCA (LEVE OU MÉDIA), 80X210CM, ESSESSURA DE 3,5CM, INCLUSO DOBRADIÇAS - FORNECIMENTO E INSTALAÇÃO 90822 padrao FNDE	UNI	R\$268,36	R\$526,71
1.23	10,08	PINTURA ESMALTE ACETINADO EM MADEIRA, DUAS DEMAOS 73739/001 uma porta	M2	R\$14,90	R\$150,19
1.24	30,98	REVESTIMENTO CERÂMICO PARA PISO COM PLACAS TIPO ESMALTADA EXTRA DE DIMENSÕES 45X45 CM APLICADA EM AMBIENTES DE ÁREA MAIOR QUE 10 M2. AF_06/2014	M2	R\$29,84	R\$924,37


OLAF GRAUPMANN
Responsavel técnico Civil
REG. CREA/PR 126 654/E


Susan Hatschbach Graupmann
Administradora
REG. 14.396.333-4, 1 CPF: 888.012.023-11

14/22
8

1.25	1,00	DEMOLIÇÃO PARA REFORMA RETIRADA E REMOÇÃO DE MATERIAIS DA SALA (mercado)	UNI	R\$264,69	R\$264,69
1.26	1,00	COREÇÃO DE PAREDES COM FISSURAS APLICANDO MASSA CORRIDA EM TODA PAREDE (mercado)	UNI	R\$158,81	R\$158,81
1.27	1,00	COREÇÃO DE TETO COM FISSURAS APLICANDO MASSA CORRIDA EM TODO TETO (mercado)	UNI	R\$264,69	R\$264,69
1.28	33,86	APLICAÇÃO MANUAL DE PINTURA COM TINTA LÁTEX ACRÍLICA EM TETO, DUAS DEM 88488	M2	R\$11,72	R\$396,82
1.29	31,52	APLICAÇÃO MANUAL DE PINTURA COM TINTA LÁTEX ACRÍLICA EM PAREDES, DUAS 88489	M2	R\$10,33	R\$325,71
1.30	33,86	REVESTIMENTO CERÂMICO PARA PISO COM PLACAS TIPO ESMALTADA EXTRA DE DIMENSÕES 45X45 CM APLICADA EM AMBIENTES DE ÁREA MAIOR QUE 10 M2. AF_06/2014	M2	R\$29,84	R\$1.010,30
1.31	1,00	DEMOLIÇÃO PARA REFORMA RETIRADA E REMOÇÃO DE MATERIAIS DA SALA (mercado)	UNI	R\$264,69	R\$264,69
1.32	2,00	PORTA DE MADEIRA PARA PINTURA, SEMI-OCA (LEVE OU MÉDIA), 80X210CM, ESSESSURA DE 3,5CM, INCLUSO DOBRADIÇAS - FORNECIMENTO E INSTALAÇÃO 90822 padrao FNDE	UNI	R\$265,36	R\$526,71
1.33	10,09	PINTURA ESMALTE ACETINADO EM MADEIRA, DUAS DEMAS 79739/001 uma porta	M2	R\$14,90	R\$150,19
1.34	1,00	COREÇÃO DE PAREDES COM FISSURAS APLICANDO MASSA CORRIDA EM TODA PAREDE (mercado)	UNI	R\$158,81	R\$158,81
1.35	42,36	APLICAÇÃO MANUAL DE PINTURA COM TINTA LÁTEX ACRÍLICA EM PAREDES, DUAS 88489	M2	R\$10,33	R\$437,72
1.36	16,04	REVESTIMENTO CERÂMICO PARA PISO COM PLACAS TIPO ESMALTADA EXTRA DE DIMENSÕES 45X45 CM APLICADA EM AMBIENTES DE ÁREA MAIOR QUE 10 M2. AF_06/2014	M2	R\$29,84	R\$478,59
1.37	1,00	DEMOLIÇÃO PARA REFORMA RETIRADA E REMOÇÃO DE MATERIAIS DA SALA (mercado)	UNI	R\$263,92	R\$263,92
1.38	1,00	COREÇÃO DE PAREDES COM FISSURAS APLICANDO MASSA CORRIDA EM TODA PAREDE (mercado)	UNI	R\$211,75	R\$211,75
1.39	5,69	APLICAÇÃO MANUAL DE PINTURA COM TINTA LÁTEX ACRÍLICA EM TETO, DUAS DEM 88488	M2	R\$11,72	R\$66,68
1.40	28,80	APLICAÇÃO MANUAL DE PINTURA COM TINTA LÁTEX ACRÍLICA EM PAREDES, DUAS 88489	M2	R\$10,33	R\$297,60
1.41	5,69	REVESTIMENTO CERÂMICO PARA PISO COM PLACAS TIPO ESMALTADA EXTRA DE DIMENSÕES 45X45 CM APLICADA EM AMBIENTES DE ÁREA MAIOR QUE 10 M2. AF_06/2014	M2	R\$29,84	R\$169,78
1.42	1,00	DEMOLIÇÃO PARA REFORMA RETIRADA E REMOÇÃO DE MATERIAIS DA SALA (mercado)	UNI	R\$264,69	R\$264,69
1.43	1,00	COREÇÃO DE PAREDES COM FISSURAS APLICANDO MASSA CORRIDA EM TODA PAREDE (mercado)	UNI	R\$158,81	R\$158,81
1.44	1,00	COREÇÃO DE TETO COM FISSURAS APLICANDO MASSA CORRIDA EM TODO TETO (mercado)	UNI	R\$211,75	R\$211,75
1.45	16,40	APLICAÇÃO MANUAL DE PINTURA COM TINTA LÁTEX ACRÍLICA EM TETO, DUAS DEM 88488	UNI	R\$11,72	R\$192,20
1.46	45,96	APLICAÇÃO MANUAL DE PINTURA COM TINTA LÁTEX ACRÍLICA EM PAREDES, DUAS 88489	M2	R\$10,33	R\$474,92
1.47	16,40	REVESTIMENTO CERÂMICO PARA PISO COM PLACAS TIPO ESMALTADA EXTRA DE DIMENSÕES 45X45 CM APLICADA EM AMBIENTES DE ÁREA MAIOR QUE 10 M2. AF_06/2014	M2	R\$29,84	R\$489,34
1.48	1,00	DEMOLIÇÃO PARA REFORMA RETIRADA E REMOÇÃO DE MATERIAIS DA SALA (mercado)	M2	R\$264,69	R\$264,69
1.49	1,00	COREÇÃO DE PAREDES COM FISSURAS APLICANDO MASSA CORRIDA EM TODA PAREDE (mercado)	UNI	R\$899,94	R\$899,94
1.50	1,00	COREÇÃO DE TETO COM FISSURAS APLICANDO MASSA CORRIDA EM TODO TETO (mercado)	UNI	R\$688,19	R\$688,19
1.51	43,45	APLICAÇÃO MANUAL DE PINTURA COM TINTA LÁTEX ACRÍLICA EM TETO, DUAS DEM 88488	UNI	R\$11,72	R\$509,21
1.52	56,28	APLICAÇÃO MANUAL DE PINTURA COM TINTA LÁTEX ACRÍLICA EM PAREDES, DUAS 88489	M2	R\$10,33	R\$581,56
1.53	8,00	RETRIDA E RECONSTITUIÇÃO DE REBOCO COM TELA	M2	R\$82,83	R\$662,60
1.54	1,00	COREÇÃO DE TETO COM FISSURAS APLICANDO MASSA CORRIDA EM TODO TETO (mercado)	M2	R\$158,81	R\$158,81
1.55	7,16	APLICAÇÃO MANUAL DE PINTURA COM TINTA LÁTEX ACRÍLICA EM TETO, DUAS DEM 88488	UNI	R\$11,72	R\$83,91
1.56	1,00	COREÇÃO DE PAREDES COM FISSURAS APLICANDO MASSA CORRIDA EM TODA PAREDE (mercado)	M2	R\$211,75	R\$211,75
1.57	1,00	COREÇÃO DE TETO COM FISSURAS APLICANDO MASSA CORRIDA EM TODO TETO (mercado)	UNI	R\$264,69	R\$264,69
1.58	30,71	APLICAÇÃO MANUAL DE PINTURA COM TINTA LÁTEX ACRÍLICA EM TETO, DUAS DEM 88488	UNI	R\$11,72	R\$359,90
1.59	54,34	APLICAÇÃO MANUAL DE PINTURA COM TINTA LÁTEX ACRÍLICA EM PAREDES, DUAS 88489	M2	R\$8,39	R\$451,47

Olaf Graupmann
 OLAF GRAUPMANN
 Eng. Civil
 Responsável Técnico
 REG. CREAPR 126 65/2



Susan Hätzehabch Graupmann
 SUSAN HÄTZEHABCH GRAUPMANN
 Administradora
 RG: 14.398.033-2 | CPF: 085.812.928-11

15/22

1.60	30,71	REVESTIMENTO CERÂMICO PARA PISO COM PLACAS TIPO ESMALTADA EXTRA DE DIMENSÕES 45X45 CM APLICADA EM AMBIENTES DE ÁREA MAIOR QUE 10 M2. AF_06/2014	M2	R\$29,84	R\$916,31
1.61	1,00	DEMOLIÇÃO PARA REFORMA RETIRADA E REMOÇÃO DE MATERIAIS DA SALA (mercado)	M2	R\$264,69	R\$264,69
1.62	1,00	PORTA DE MADEIRA PARA PINTURA, SEMI-OCA (LEVE OU MÉDIA), 80X210CM, ESSESSURA DE 3,5CM, INCLUSO DOBRADIÇAS - FORNECIMENTO E INSTALAÇÃO 90822 padrao FNDE	UNI	R\$263,36	R\$263,36
1.63	5,04	PINTURA ESMALTE ACETINADO EM MADEIRA, DUAS DEMAOS 73739/001 uma porta	UNI	R\$14,90	R\$75,09
1.64	1,00	COREÇÃO DE PAREDES COM FISSURAS APLICANDO MASSA CORRIDA EM TODA PAREDE (mercado)	M2	R\$847,00	R\$847,00
1.65	1,00	COREÇÃO DE PLATIBANDA COM FISSURAS APLICANDO MASSA CORRIDA EM TODA PLATIBANDA (mercado)	UNI	R\$7.218,75	R\$7.218,75
1.66	205,20	APLICAÇÃO MANUAL DE PINTURA COM TINTA LÁTEX ACRÍLICA EM PLATIBANDA, DUAS DEM 88488	UNI	R\$11,72	R\$2.404,82
1.67	410,40	APLICAÇÃO MANUAL DE PINTURA COM TINTA LÁTEX ACRÍLICA EM PAREDES, DUAS 88489	M2	R\$10,89	R\$4.240,83
1.68	156,20	RETIRADA DE REBOCO COM APLICAÇÃO DE TELA NAS PLATIBANDAS INCLUSIVE MATERIAL E MAO DE OBRA	M2	R\$14,44	R\$2.255,14
1.69	156,20	EMBOÇO OU MASSA ÚNICA EM ARGAMASSA TRAÇO 1:2:8, PREPARO MECÂNICO COM BETONEIRA 400 L, APLICADA MANUALMENTE NAS PAREDES INTERNAS DA SACADA, ESPESURA DE 35 MM, SEM USO DE TELA METÁLICA DE REFORÇO CONTRA FISSURAÇÃO. AF_06/2014	M2	R\$53,90	R\$8.419,18
1.70	200,00	MONTAGEM E DESMONTAGEM DE ANDAIME MODULAR FACHADEIRO, COM PISO METÁLICO, PARA EDIFICAÇÕES COM MÚLTIPLOS PAVIMENTOS (EXCLUSIVE ANDAIME E LIMPEZA). AF_11/2017	M2	R\$8,15	R\$1.629,32
1.71	595,00	REVISÃO DE COBERTURA CONSIDERANDO 0,5 HORA DE CARPINTEIRO E 1 SERVENTE /M2 SEM MATERIAL COM ENCARGOS	M2	R\$27,06	R\$16.099,39
1.72	3,00	CAIBRO DE MADEIRA NAO APARELHADA 6 X 8 CM OU OUTRA MEDIDA, MACARANDUBA, ANGELIM OU EQUIVALENTE DA REGIAO	M2	R\$3.035,73	R\$9.107,18
1.73	100,00	TELHAS ROMANAS DO MESMO PADRAO EXISTENTE	M3	R\$1,45	R\$144,76
1.74	1,00	PREGOS E OUTROS MATERIAIS	UNI	R\$240,63	R\$240,63
1.75	52,00	PASSARINHEIRA PARA AREA COBERTA	UNI	R\$1,93	R\$100,10
1.76	90,00	PINTURA ESMALTE ACETINADO EM MADEIRA, DUAS DEMAOS NAS DEMAIS PORTAS DA EDIFICAÇÃO	M	R\$14,98	R\$1.347,89
1.77	1,00	REFORMA PORTICO DE ENTRADA COM CORREÇÃO DE RACHADURAS	M2	R\$1.732,50	R\$1.732,50
1.78	47,00	ASSENTAMENTO DE GUIA (MEIO-FIO) EM TRECHO RETO, CONFECCIONADA EM CONCRETO PRÉ-FABRICADO, DIMENSÕES 100X15X19X30 CM (COMPRIMENTO X BASE INFERIOR X BASE SUPERIOR X ALTURA), PARA VIAS URBANAS (USO VIÁRIO). AF_06/2016	UNI	R\$28,51	R\$1.340,12
1.79	94,00	LIMPEZA MANUAL DO TERRENO (C/ RASPAGEM SUPERFICIAL)	M	R\$3,36	R\$315,58
1.80	4,70	LASTRO DE BRITA N. 1 4CM INCLUSIVE TRANSPORTE, ESPALHAMENTO E ACOMODAÇÃO	M2	R\$180,60	R\$848,80
1.81	4,51	EXECUÇÃO DE PASSEIO (CALÇADA) OU PISO DE CONCRETO COM CONCRETO MOLDADO IN LOCO, USINADO, ACABAMENTO CONVENCIONAL, ESPESURA 6 CM, ARMADO. AF_07/2016	M3	R\$507,59	R\$2.289,24
1.82	18,80	PISO PODOTATIL DE CONCRETO ALERTA/DIRECIONAL, *40 X 40 X 2,5*CM, SOBRE LASTRO DE CONCRETO ESPESURA 3 CM E REJUNTE CIMENTICIO, EXCLUSO COLCHÃO	M3	R\$62,56	R\$1.176,18
1.83	1,00	RAMPA DE ACESSIBILIDADE, FIGURA 96 DA NORMA, PARA PASSEIO COM MEIO-FIO H = 15 CM E LARGURA 1,20 M, DE PISO DE CONCRETO E = 5 CM, INCLUSIVE FAIXAS DE 40 CM DE PISO PODOTATIL DE CONCRETO ALERTA/DIRECIONAL E COLCHAO DE PO DE PEDRA E = 5 CM, AREA TOTAL = 7,08M2 (NBR 9050/2015)	M2	R\$512,81	R\$512,81

R\$108.780,03

VALOR TOTAL DA PROPOSTA R\$ 108.780,03 (CENTO E OITO MIL E SETECENTOS E OITENTA REAIS E TRES CENTAVOS)

OBS.: NO PREÇO COTADO JÁ ESTÃO INCLUIDAS EVENTUAIS VANTAGENS E/OU ABATIMENTOS, IMPOSTOS, TAXAS E ENCARGOS SOCIAIS, OBRIGAÇÕES TRABALHISTAS, PREVIDENCIAS, FRETE, FISCAIS E COMERCIAIS ETC. E OUTRAS QUAISQUER QUE INCIDAM SOBRE A CONTRATAÇÃO

OBS.: OS MATERIAIS USADOS NA OBRA SERÃO PREVIAMENTE APRESENTADOS AO MUNICIPIO PARA A APROVAÇÃO DA QUALIDADE E MARCAS.

DECLARAMOS QUE O ITEM OFERTADO ATENDE À TODAS AS ESPECIFICAÇÕES DESCRITAS NO EDITAL
VALIDADE DA PROPOSTA COMERCIAL: 60 DIAS

PRAZO DE ENTREGA 90 DIAS CONFORME EDITAL
DATA: 04/JULHO/2019

Ola Graupmann
REG. CIBRAN 126 654/L
Responsavel tecnico



28.582.733/0001-09

SUSAN HATSCHBACH
GRAUPMANN EIRELI - ME

Rua : Zacarias Goes de Vasconcelos,360
Centro, União da Vitória-PR-84600-225
Telefone: (42) 3522-9935

3/3



Susan Hatschbach Graupmann
Administradora
RG: 13.206.833-2 | CPF: 085.812.929-11
SUSAN HATSCHBACH GRAUPMANN
Representante Legal

16/12/19

GREGORIO E PELISSON CONSTRUÇÕES LTDA

Processo Licitatório Nº 33/2019

Modalidade Tomada de Preços Nº 04/2019



PROPOSTA DE PREÇOS

1. IDENTIFICAÇÃO DA EMPRESA:

Razão Social: GREGORIO & PELISSON CONSTRUCOES LTDA ME
Endereço: RUA TEREZA CRISTINA
Bairro: CENTRO
Município: MATOS COSTA
Estado: SC
Fone/Fax: 49-35721361
CNPJ: 14.529.312/0001-00

2. CONDIÇÕES DA PROPOSTA: Prazo de validade da proposta: 60 (sessenta) dias.


2.1 EXECUCAO: 90 (Noventa Dias) dias a partir a contar de emissão da Ordem de Serviços

3. VALOR DA PROPOSTA: R\$ 128.984,10 (CENTO E VINTE E OITO MIL, NOVECENTOS E OITENTA E QUATRO REAIS E DEZ CENTAVOS).

4. DECLARAÇÃO:

Declaramos, para os devidos fins, que nesta proposta estão inclusos todas as despesas com tributos, encargos sociais e trabalhistas, seguros, transporte, alimentação, abrigo e todas as demais despesas necessárias para a execução do objeto licitado.

Matos Costa, 09 de Julho de 2019.


JULIANO GREGORIO
EMPRESARIO


MARIO CHAICOSKI JUNIOR
ENGº CIVIL CREA SC 257940
MÁRIO CHAICOSKI JÚNIOR
ENG CIVIL
CREA 1970 - B - PR - VISTO 25784 - SC

Carimbo do CNPJ:

14.529.312/0001-00
GREGORIO E PELISSON
CONSTRUÇÕES LTDA - ME
Rua: Tereza Cristina, 94
Matos Costa - SC



GREGORIO E PELISSON CONSTRUÇÕES LTDA

PLANILHA ORÇAMENTÁRIA



Obra: Reforma do Centro de Educação Infantil - CEI Sementinha do Seber

08 de Julho de 2019

Local: Rua Prudente de Marais - Matos Costa - SC

ITEM	DISCRIMINAÇÃO	UNID.	QTIDADE	PREÇO UNIT	MATERIAL	MÃO DE OBRA	PREÇO UNIT +BDI 25%	TOTAL
1. REFORMA DE CALHAS								
1.1	DEMOLIÇÃO DE CAMADA DE ASSENTAMENTO / CONTRAPISO, COM USO DE PONTEIRO - 73801/002 larg 60cm	m²	242,23	17,90	12,53	5,37	22,38	5421,09
1.2	IMPERMEABILIZAÇÃO DE SUPERFÍCIE COM MANTA ASFÁLTICA, DUAS CAMADAS, INCLUSIVE APLICAÇÃO DE PRIMER ASFÁLTICO, E=3MM E E=4MM. AF_06/2018	m²	143,60	94,95	66,47	28,49	118,89	17043,88
1.3	PISO CIMENTADO TRACO 1:4 (CIMENTO E AREIA) COM ACABAMENTO LISO ESPESSURA 1,5CM, PREPARO MANUAL DA ARGAMASSA INCLUSIVE ADITIVO IMPERMEABILIZANTE 73991/001	m²	143,60	34,70	24,29	10,41	43,38	6229,21
CUSTO REFORMA DE CALHAS com BDI de 25% incluso								28694,18

2. REFORMA DE SALAS

1 CRECHE I - REPOUSO								
	ADUELA / MARCO / BATENTE PARA PORTA DE 80X210CM, FIXAÇÃO COM ARGAMASSA 90816	unid.	1,00	230,72	161,51	69,22	288,41	288,41
2.1.2	PORTA DE MADEIRA PARA PINTURA, SEMI-OCA (LEVE OU MÉDIA), 80X210CM, ESSESSURA DE 3,5CM, INCLUSIVE DOBRADIÇAS - FORNECIMENTO E INSTALAÇÃO 90822 padrao FNDE	unid.	2,00	249,81	174,86	74,94	312,26	624,51
2.1.3	REVISAO REGISTRO COM QUEBRA PAREDE E CONSRTO DE VAZAMENTO	unid.	1,00	251,08	175,75	75,32	313,84	313,84
2.1.4	APLICAÇÃO MANUAL DE PINTURA COM TINTA LÁTEX ACRÍLICA EM TETO, DUAS DEM 88488	m²	35,54	11,12	7,78	3,34	13,90	494,02
2.1.5	APLICAÇÃO MANUAL DE PINTURA COM TINTA LÁTEX ACRÍLICA EM PAREDES, DUAS 88489	m²	40,60	9,81	6,86	2,94	12,26	497,64
2.1.6	PINTURA ESMALTE ACETINADO EM MADEIRA, DUAS DEMAOS 73739/001 uma porta	m²	10,08	14,13	9,89	4,24	17,67	176,08
2.1.7	REVESTIMENTO CERÂMICO PARA PISO COM PLACAS TIPO ESMALTADA EXTRA DE DIMENSÕES 45X45 CM APLICADA EM AMBIENTES DE ÁREA MAIOR QUE 10 M2. AF_06/2014	m²	35,54	28,30	19,81	8,49	35,38	1257,36
2.1.8	RODAPE EM MADEIRA, ALTURA 7CM, FIXADO EM PECAS DE MADEIRA 73886/001	m	32,70	11,04	7,73	3,31	13,80	451,19
2.1.9	DEMOLIÇÃO PARA REFORMA RETIRADA E REMOÇÃO DE MATERIAIS DA SALA (mercado)	unid.	1,00	251,08	175,75	75,32	313,84	313,84
Sub Total item 2.1								4418,89
2 CRECHE II								
2.2.1	COREÇÃO DE PAREDES COM FISSURAS APLICANDO MASSA CORRIDA EM TODA PAREDE (mercado)	unid.	1,00	150,85	105,45	45,19	188,31	188,31
2.2.2	APLICAÇÃO MANUAL DE PINTURA COM TINTA LÁTEX ACRÍLICA EM TETO, DUAS DEM 88488	m²	33,86	11,12	7,78	3,34	13,90	470,67
2.2.3	APLICAÇÃO MANUAL DE PINTURA COM TINTA LÁTEX ACRÍLICA EM PAREDES, DUAS DEM 88489	m²	29,64	9,81	6,86	2,94	12,26	363,30
2.2.4	REVESTIMENTO CERÂMICO PARA PISO COM PLACAS TIPO ESMALTADA EXTRA DE DIMENSÕES 45X45 CM APLICADA EM AMBIENTES DE ÁREA MAIOR QUE 10 M2. AF_06/2014	m²	33,86	28,30	19,81	8,49	35,38	1197,92
2.2.5	RODAPE EM MADEIRA, ALTURA 7CM, FIXADO EM PECAS DE MADEIRA 73886/001	m	20,70	11,04	7,73	3,31	13,80	285,61
2.2.6	DEMOLIÇÃO PARA REFORMA RETIRADA E REMOÇÃO DE MATERIAIS DA SALA (mercado)	unid.	1,00	251,08	175,75	75,32	313,84	313,84
2.2.7	PORTA DE MADEIRA PARA PINTURA, SEMI-OCA (LEVE OU MÉDIA), 80X210CM, ESSESSURA DE 3,5CM, INCLUSIVE DOBRADIÇAS - FORNECIMENTO E INSTALAÇÃO 90822 padrao FNDE	unid.	2,00	249,81	174,86	74,94	312,26	624,51
2.2.8	PINTURA ESMALTE ACETINADO EM MADEIRA, DUAS DEMAOS 73739/001 uma porta	m²	10,08	14,13	9,89	4,24	17,67	176,08
Sub Total item 2.2								3622,25


MÁRIO CHAIOSKI JÚNIOR
CNS - CIVIS
CRSA 19704 9 19 VILA VESTIDA SC

18/02



GREGORIO E PELISSON CONSTRUÇÕES LTDA

PLANILHA ORÇAMENTÁRIA



Obra: Reforma do Centro de Educação Infantil - CEI Sementinha do Saber

09 de Julho de 2019

Local: Rua Prudente de Moraes - Matos Costa - SC

ITEM	DISCRIMINAÇÃO	UNID.	QTIDADE	PREÇO UNIT	MATERIAL	MÃO DE OBRA	PREÇO UNIT +BDI 25%	TOTAL
2.3	CRECHE III							
2.3.1	COREÇÃO DE PAREDES COM FISSURAS APLICANDO MASSA CORRIDA EM TODA PAREDE (mercado)	unid.	1,00	150,65	105,45	45,19	188,31	188,31
2.3.2	APLICAÇÃO MANUAL DE PINTURA COM TINTA LÁTEX ACRÍLICA EM PAREDES, DUAS DEM 88489	m²	40,00	9,81	6,86	2,94	12,26	490,28
2.3.3	PORTA DE MADEIRA PARA PINTURA, SEMI-OCA (LEVE OU MÉDIA), 80X210CM, ESSESSURA DE 3,5CM, INCLUSO DOBRADIÇAS - FORNECIMENTO E INSTALAÇÃO 90822 padrao FNDE	unid.	2,00	249,81	174,86	74,94	312,26	624,51
2.3.4	PINTURA ESMALTE ACETINADO EM MADEIRA, DUAS DEMAOS 73739/001 uma porta	m²	10,08	14,13	9,89	4,24	17,67	178,08
2.3.5	REVESTIMENTO CERÂMICO PARA PISO COM PLACAS TIPO ESMALTADA EXTRA DE DIMENSÕES 45X45 CM APLICADA EM AMBIENTES DE ÁREA MAIOR QUE 10 M2. AF_06/2014	m²	30,98	28,30	19,81	8,49	35,38	1096,03
2.3.6	DEMOLIÇÃO PARA REFORMA RETIRADA E REMOÇÃO DE MATERIAIS DA SALA (mercado)	unid.	1,00	251,08	175,75	75,32	313,84	313,84
Sub Total item 2.3								2891,06
2.4	PRÉ-ESCOLA							
2.4.1	COREÇÃO DE PAREDES COM FISSURAS APLICANDO MASSA CORRIDA EM TODA PAREDE (mercado)	unid.	1,00	150,65	105,45	45,19	188,31	188,31
2.4.2	COREÇÃO DE TETO COM FISSURAS APLICANDO MASSA CORRIDA EM TODO TETO (mercado)	unid.	1,00	251,08	175,75	75,32	313,84	313,84
2.4.3	APLICAÇÃO MANUAL DE PINTURA COM TINTA LÁTEX ACRÍLICA EM TETO, DUAS DEM 88488	m²	33,86	11,12	7,78	3,34	13,90	470,67
2.4.4	APLICAÇÃO MANUAL DE PINTURA COM TINTA LÁTEX ACRÍLICA EM PAREDES, DUAS DEM 88489	m²	31,52	9,81	6,86	2,94	12,26	386,34
2.4.5	REVESTIMENTO CERÂMICO PARA PISO COM PLACAS TIPO ESMALTADA EXTRA DE DIMENSÕES 45X45 CM APLICADA EM AMBIENTES DE ÁREA MAIOR QUE 10 M2. AF_06/2014	m²	33,86	28,30	19,81	8,49	35,38	1197,92
2.4.6	DEMOLIÇÃO PARA REFORMA RETIRADA E REMOÇÃO DE MATERIAIS DA SALA (mercado)	unid.	1,00	251,08	175,75	75,32	313,84	313,84
2.4.7	PORTA DE MADEIRA PARA PINTURA, SEMI-OCA (LEVE OU MÉDIA), 80X210CM, ESSESSURA DE 3,5CM, INCLUSO DOBRADIÇAS - FORNECIMENTO E INSTALAÇÃO 90822 padrao FNDE	unid.	2,00	249,81	174,86	74,94	312,26	624,51
2.4.8	PINTURA ESMALTE ACETINADO EM MADEIRA, DUAS DEMAOS 73739/001 uma porta	m²	10,08	14,13	9,89	4,24	17,67	178,08
Sub Total item 2.4								3673,52
2.5	ADMINISTRAÇÃO							
2.5.1	COREÇÃO DE PAREDES COM FISSURAS APLICANDO MASSA CORRIDA EM TODA PAREDE (mercado)	unid.	1,00	150,65	105,45	45,19	188,31	188,31
2.5.2	APLICAÇÃO MANUAL DE PINTURA COM TINTA LÁTEX ACRÍLICA EM PAREDES, DUAS 88489	m²	42,36	9,81	6,86	2,94	12,26	519,21
2.5.3	REVESTIMENTO CERÂMICO PARA PISO COM PLACAS TIPO ESMALTADA EXTRA DE DIMENSÕES 45X45 CM APLICADA EM AMBIENTES DE ÁREA MAIOR QUE 10 M2. AF_06/2014	m²	16,04	28,30	19,81	8,49	35,38	567,48
2.5.4	DEMOLIÇÃO PARA REFORMA RETIRADA E REMOÇÃO DE MATERIAIS DA SALA (mercado)	unid.	1,00	251,08	175,75	75,32	313,84	313,84
Sub Total item 2.5								1588,83
2.6	ALMOXARIFADO							
2.6.1	COREÇÃO DE PAREDES COM FISSURAS APLICANDO MASSA CORRIDA EM TODA PAREDE (mercado)	unid.	1,00	200,86	140,60	60,26	251,08	251,08
2.6.2	APLICAÇÃO MANUAL DE PINTURA COM TINTA LÁTEX ACRÍLICA EM TETO, DUAS DEM 88488	m²	5,69	11,12	7,78	3,34	13,90	79,09
2.6.3	APLICAÇÃO MANUAL DE PINTURA COM TINTA LÁTEX ACRÍLICA EM PAREDES, DUAS DEM 88489	m²	28,80	9,81	6,86	2,94	12,26	353,00
2.6.4	REVESTIMENTO CERÂMICO PARA PISO COM PLACAS TIPO ESMALTADA EXTRA DE DIMENSÕES 45X45 CM APLICADA EM AMBIENTES DE ÁREA MAIOR QUE 10 M2. AF_06/2014	m²	5,69	28,30	19,81	8,49	35,38	201,31
2.6.5	DEMOLIÇÃO PARA REFORMA RETIRADA E REMOÇÃO DE MATERIAIS DA SALA (mercado)	unid.	1,00	251,08	175,75	75,32	313,84	313,84
Sub Total item 2.6								1198,32

MÁRIO CHAIKOSKI JÚNIOR
ENG. CIVIL



GREGORIO E PELISSON CONSTRUÇÕES LTDA

PLANILHA ORÇAMENTÁRIA



Obra: Reforma do Centro de Educação Infantil - CEI Sementinha do Saber

09 de Julho de 2019

Local: Rua Prudente de Moraes - Matos Costa - SC

ITEM	DISCRIMINAÇÃO	UNID.	QTIDADE	PREÇO UNIT	MATERIAL	MÃO DE OBRA	PREÇO UNIT +BDI 25%	TOTAL
2.7	SALA DOS PROFESSORES							
2.7.1	COREÇÃO DE PAREDES COM FISSURAS APLICANDO MASSA CORRIDA EM TODA PAREDE (mercado)	unid.	1,00	150,65	105,45	45,19	188,31	188,31
2.7.2	COREÇÃO DE TETO COM FISSURAS APLICANDO MASSA CORRIDA EM TODO TETO (mercado)	unid.	1,00	200,86	140,60	60,26	251,08	251,08
2.7.3	APLICAÇÃO MANUAL DE PINTURA COM TINTA LÁTEX ACRÍLICA EM TETO, DUAS DEM 88488	m²	16,40	11,12	7,78	3,34	13,90	227,97
2.7.4	APLICAÇÃO MANUAL DE PINTURA COM TINTA LÁTEX ACRÍLICA EM PAREDES, DUAS DEM 88489	m²	45,96	9,81	6,86	2,94	12,26	563,33
2.7.5	REVESTIMENTO CERÂMICO PARA PISO COM PLACAS TIPO ESMALTADA EXTRA DE DIMENSÕES 45X45 CM APLICADA EM AMBIENTES DE ÁREA MAIOR QUE 10 M2. AF_08/2014	m²	16,40	28,30	19,81	8,49	35,38	580,21
2.7.6	DEMOLIÇÃO PARA REFORMA RETIRADA E REMOÇÃO DE MATERIAIS DA SALA (mercado)	unid.	1,00	251,08	175,75	75,32	313,84	313,84
Sub Total Item 2.7								2124,74
2.8	REFEITÓRIO / CIRCULAÇÃO							
2.8.1	COREÇÃO DE PAREDES COM FISSURAS APLICANDO MASSA CORRIDA EM TODA PAREDE (mercado)	unid.	1,00	853,06	597,66	256,10	1067,07	1067,07
2.8.2	COREÇÃO DE TETO COM FISSURAS APLICANDO MASSA CORRIDA EM TODO TETO (mercado)	unid.	1,00	652,80	456,96	195,84	815,99	815,99
2.8.3	APLICAÇÃO MANUAL DE PINTURA COM TINTA LÁTEX ACRÍLICA EM TETO, DUAS DEM 88488	m²	43,45	11,12	7,78	3,34	13,90	603,97
2.8.4	APLICAÇÃO MANUAL DE PINTURA COM TINTA LÁTEX ACRÍLICA EM PAREDES, DUAS DEM 88489	m²	56,26	9,81	6,86	2,94	12,26	689,83
2.8.5	RETIRADA E RECONSTITUIÇÃO DE REBOCO COM TELA	m²	8,00	31,13	21,78	9,34	38,82	311,33
Sub Total Item 2.8								3466,19
2.9	LACTÁRIO / HIGIENIZAÇÃO							
2.9.1	COREÇÃO DE TETO COM FISSURAS APLICANDO MASSA CORRIDA EM TODO TETO (mercado)	unid.	1,00	150,65	105,45	45,19	188,31	188,31
2.9.2	APLICAÇÃO MANUAL DE PINTURA COM TINTA LÁTEX ACRÍLICA EM TETO, DUAS DEM 88488	m²	7,16	11,12	7,78	3,34	13,90	99,53
Sub Total Item 2.9								287,83
2.10	MULTIUSO / INFORMÁTICA							
2.10.1	COREÇÃO DE PAREDES COM FISSURAS APLICANDO MASSA CORRIDA EM TODA PAREDE (mercado)	unid.	1,00	200,86	140,60	60,26	251,08	251,08
2.10.2	COREÇÃO DE TETO COM FISSURAS APLICANDO MASSA CORRIDA EM TODO TETO (mercado)	unid.	1,00	251,08	175,75	75,32	313,84	313,84
2.10.3	APLICAÇÃO MANUAL DE PINTURA COM TINTA LÁTEX ACRÍLICA EM TETO, DUAS DEM 88488	m²	30,71	11,12	7,78	3,34	13,90	426,88
2.10.4	APLICAÇÃO MANUAL DE PINTURA COM TINTA LÁTEX ACRÍLICA EM PAREDES, DUAS DEM 88489	m²	54,34	8,91	6,24	2,67	11,14	606,27
2.10.5	REVESTIMENTO CERÂMICO PARA PISO COM PLACAS TIPO ESMALTADA EXTRA DE DIMENSÕES 45X45 CM APLICADA EM AMBIENTES DE ÁREA MAIOR QUE 10 M2. AF_08/2014	m²	30,71	28,30	19,81	8,49	35,38	1086,48
2.10.6	DEMOLIÇÃO PARA REFORMA RETIRADA E REMOÇÃO DE MATERIAIS DA SALA (mercado)	unid.	1,00	251,08	175,75	75,32	313,84	313,84
2.10.7	PORTA DE MADEIRA PARA PINTURA, SEMI-OCA (LEVE OU MÉDIA), 80X210CM, ESSEURA DE 3,5CM, INCLUSO DOBRADIÇAS - FORNECIMENTO E INSTALAÇÃO 90822 padrao FNDE	unid.	1,00	249,81	174,86	74,94	312,26	312,26
2.10.8	PINTURA ESMALTE ACETINADO EM MADEIRA, DUAS DEMAOS 73739/001 uma porta	m²	5,04	14,13	9,88	4,24	17,67	89,04
Sub Total Item 2.10								3398,69
CUSTO REFORMA DE SALAS com BDI de 25% incluso								26692,33

MÁRIO CHAIKOSKI JÚNIOR
ENG. CIVIL
CREA 19704 D-15 V.S.º 25704 SC

14.529.312/0001-00
GREGORIO E PELISSON
CONSTRUÇÕES LTDA - ME

20/22
J



GREGORIO E PELISSON CONSTRUÇÕES LTDA

PLANILHA ORÇAMENTÁRIA



Obra: Reforma do Centro de Educação infantil - CEI Sementinha do Saber

09 de Julho de 2019

Local: Rua Prudente de Moraes - Matos Costa - SC

3. REFORMA DE PAREDES EXTERNAS

ITEM	DISCRIMINAÇÃO	UNID.	QTIDADE	PREÇO UNIT	MATERIAL	MÃO DE OBRA	PREÇO UNIT +BDI 25%	TOTAL
3.1	PLATIBANDAS INTERNAS E EXTERNAS E PAREDES EXTERNAS							
3.1.1	COREÇÃO DE PAREDES COM FISSURAS APLICANDO MASSA CORRIDA EM TODA PAREDE (mercado)	unid.	1,00	803,44	562,41	241,03	1004,30	1004,30
3.1.2	COREÇÃO DE PLATIBANDA COM FISSURAS APLICANDO MASSA CORRIDA EM TODA PLATIBANDA (mercado)	unid.	1,00	6847,50	4793,25	2054,25	8569,38	8569,38
3.1.3	APLICAÇÃO MANUAL DE PINTURA COM TINTA LÁTEX ACRÍLICA EM PLATIBANDA, DUAS DEM 88488	m²	205,20	11,12	7,78	3,34	13,90	2852,37
3.1.4	APLICAÇÃO MANUAL DE PINTURA COM TINTA LÁTEX ACRÍLICA EM PAREDES, DUAS DEM 88489	m²	410,40	9,81	6,86	2,94	12,26	5030,28
1.5	RETIRADA DE REBOCO COM APLICAÇÃO DE TELA NAS PLATIBANDAS INCLUSIVE MATERIAL E MAO DE OBRA	m²	156,20	13,70	9,59	4,11	17,12	2673,95
3.1.6	EMBOÇO OU MASSA ÚNICA EM ARGAMASSA TRAÇO 1:2:8, PREPARO MECÂNICO COM BETONEIRA 400 L, APLICADA MANUALMENTE NAS PAREDES INTERNAS DA SACADA, ESPESSURA DE 35 MM, SEM USO DE TELA METÁLICA DE REFORÇO CONTRA FISSURAÇÃO. AF_06/2014	m²	156,20	51,13	35,79	15,34	83,91	9982,74
3.1.7	MONTAGEM E DESMONTAGEM DE ANDAIME MODULAR FACHADEIRO, COM PISO METÁLICO, PARA EDIFICAÇÕES COM MÚLTIPLOS PAVIMENTOS (EXCLUSIVE ANDAIME E LIMPEZA). AF_11/2017	m²	200,00	7,72	5,41	2,32	9,65	1931,00
CUSTO REFORMA DE PAREDES EXTERNAS com BDI de 25% incluso								32034,01

4. COBERTURA E OUTROS

4.1	REVISAO DE COBERTURA CONSIDERANDO 0,5 HORA DE CARPINTEIRO E 1 SERVENTE /M2 SEM MATERIAL COM ENCARGOS	m²	595,00	25,86	17,97	7,70	32,08	19087,92
4.2	CAIBRO DE MADEIRA NAO APARELHADA 6 X 8 CM OU OUTRA MEDIDA, MACARANDUBA, ANGELIM OU EQUIVALENTE DA REGIAO	m²	3,00	2879,60	2015,72	863,88	3599,50	10798,51
4.3	TELHAS ROMANAS DO MESMO PADRAO EXISTENTE	unid.	100,00	1,37	0,96	0,41	1,71	171,19
4.4	PREGOS E OUTROS MATERIAIS	unid.	1,00	228,25	159,78	68,48	285,31	285,31
4.5	PASSARINHEIRA PARA AREA COBERTA	m	62,00	1,83	1,28	0,55	2,28	118,69
4.6	PINTURA ESMALTE ACETINADO EM MADEIRA, DUAS DEMAS NAS DEMAIS PORTAS DA EDIFICAÇÃO	m²	90,00	14,21	9,94	4,26	17,76	1598,21
4.7	REFORMA PORTICO DE ENTRADA COM CORREÇÃO DE RACHADURAS	unid.	1,00	1843,40	1150,38	493,02	2054,25	2054,25
CUSTO COBERTURA E OUTROS com BDI de 25% incluso								34114,07


MÁRIO SHAIKOSKI JÚNIOR
ENG. CIVIL
CREA 1376 D.13 VICTOR DUARTE SC

14.529.312/0001-00
GREGORIO E PELISSON
CONSTRUÇÕES LTDA - ME



GREGORIO E PELISSON CONSTRUÇÕES LTDA

PLANILHA ORÇAMENTÁRIA



Obra: Reforma do Centro de Educação Infantil - CEI Sementinha do Saber

09 de Julho de 2019


Local: Rua Prudente de Moraes - Matos Costa - SC

ITEM	DISCRIMINAÇÃO	UNID.	QTIDADE	PREÇO UNIT	MATERIAL	MÃO DE OBRA	PREÇO UNIT +BDI 25%	TOTAL
5. PASSEIO ACESSÍVEL								
5.1	ASSENTAMENTO DE GUIA (MEIO-FIO) EM TRECHO RETO, CONFECCIONADA EM CONCRETO PRÉ-FABRICADO, DIMENSÕES 100X15X13X30 CM (COMPRIMENTO X BASE INFERIOR X BASE SUPERIOR X ALTURA), PARA VIAS URBANAS (USO VIÁRIO), AF_06/2016	m	47,00	27,04	18,93	8,11	33,80	1588,78
5.2	LIMPEZA MANUAL DO TERRENO (C/ RASPAGEM SUPERFICIAL)	m²	94,00	3,19	2,23	0,96	3,98	374,40
5.3	LASTRO DE BRITA N. 1 4CM INCLUSIVE TRANSPORTE, ESPALHAMENTO E ACOMODAÇÃO	m³	4,70	171,31	119,91	51,39	214,13	1006,42
5.4	EXECUÇÃO DE PASSEIO (CALÇADA) OU PISO DE CONCRETO COM CONCRETO MOLDADO IN LOCO, USINADO, ACABAMENTO CONVENCIONAL, ESPESSURA 6 CM, ARMADO AF_07/2016	m²	4,51	481,49	337,04	144,45	601,86	2714,39
5.5	PISO PODOTATIL DE CONCRETO ALERTA/DIRECIONAL 40 X 40 X 2,5"CM, SOBRE LASTRO DE CONCRETO ESPESSURA 3 CM E REJUNTE CIMENTICIO, EXCLUSO COLCHÃO	m²	18,80	59,35	41,54	17,80	74,18	1394,61
5.6	RAMPA DE ACESSIBILIDADE, FIGURA 96 DA NORMA, PARA PASSEIO COM MEIO-FIO H = 15 CM E LARGURA 1,20 M, DE PISO DE CONCRETO E = 5 CM, INCLUSIVE FAIXAS DE 40 CM DE PISO PODOTATIL DE CONCRETO ALERTA/DIRECIONAL E COLCHAO DE PO DE PEDRA E = 5 CM, AREA TOTAL = 7,08M2 (NBR 9050/2015)	unid.	1,00	296,73	207,71	89,02	370,91	370,91
CUSTO PASSEIO ACESSÍVEL com BDI de 25% incluso								7449,51

RESUMO DOS CUSTOS

CUSTO TOTAL DA MÃO DE OBRA	R\$ 30.956,18
CUSTO TOTAL DO MATERIAL	R\$ 72.231,10
CUSTO TOTAL DO BDI (25%)	R\$ 25.796,82
CUSTO TOTAL DA OBRA	R\$ 128.984,10

IMPORTA O PRESENTE ORÇAMENTO NO VALOR TOTAL DE (R\$ 128.984,10) CENTO E VINTE E OITO MIL, NOVECENTOS E OITENTA E QUATRO REAIS E DEZ CENTAVOS.


Juliano Gregorio
 SÓCIO ADMINISTRADOR
 14.529.312/0001-00
 GREGÓRIO E PELISSON
 CONSTRUÇÕES LTDA - ME


Mario Chalcoski Junior
 ENGENHEIRO CIVIL

MÁRIO CHALCOSKI JUNIOR
 ENG. CIVIL
 CREA 19769 D-PA VIS. 023794-SC

Handwritten notes and signatures: "600", "22/122", and a signature.