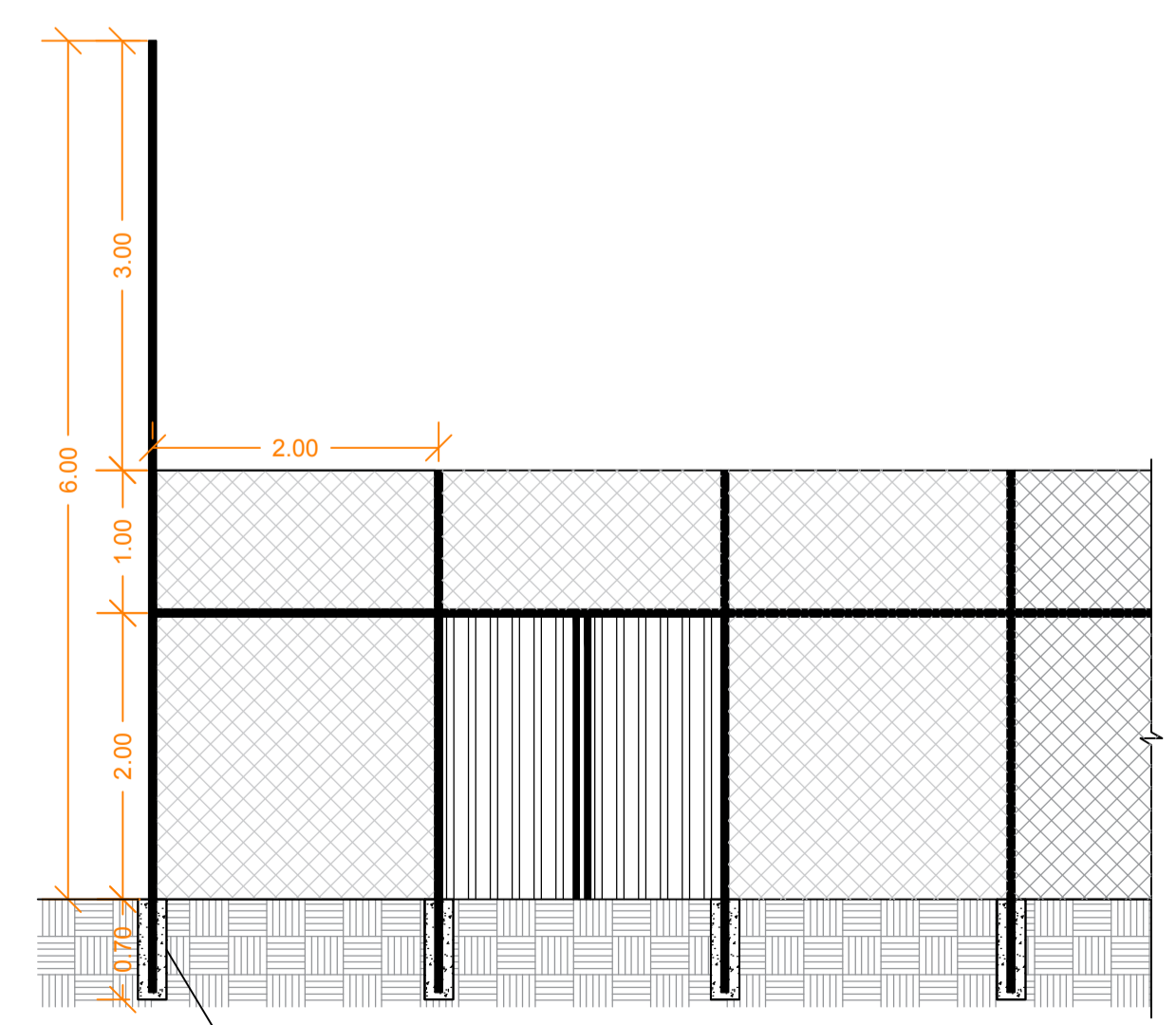


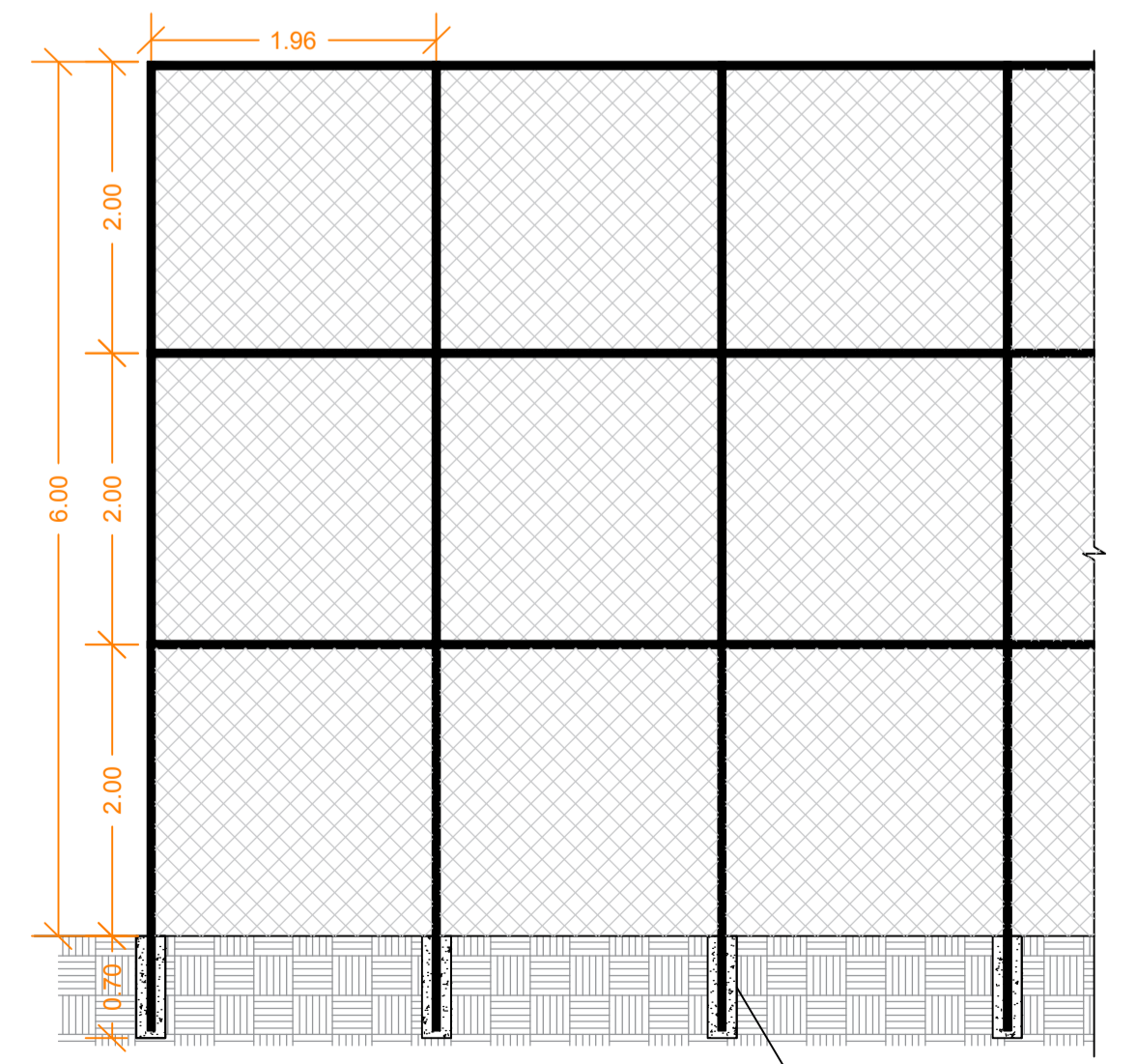
**PLANTA BAIXA**  
 ESC \_\_\_\_\_ 1:200



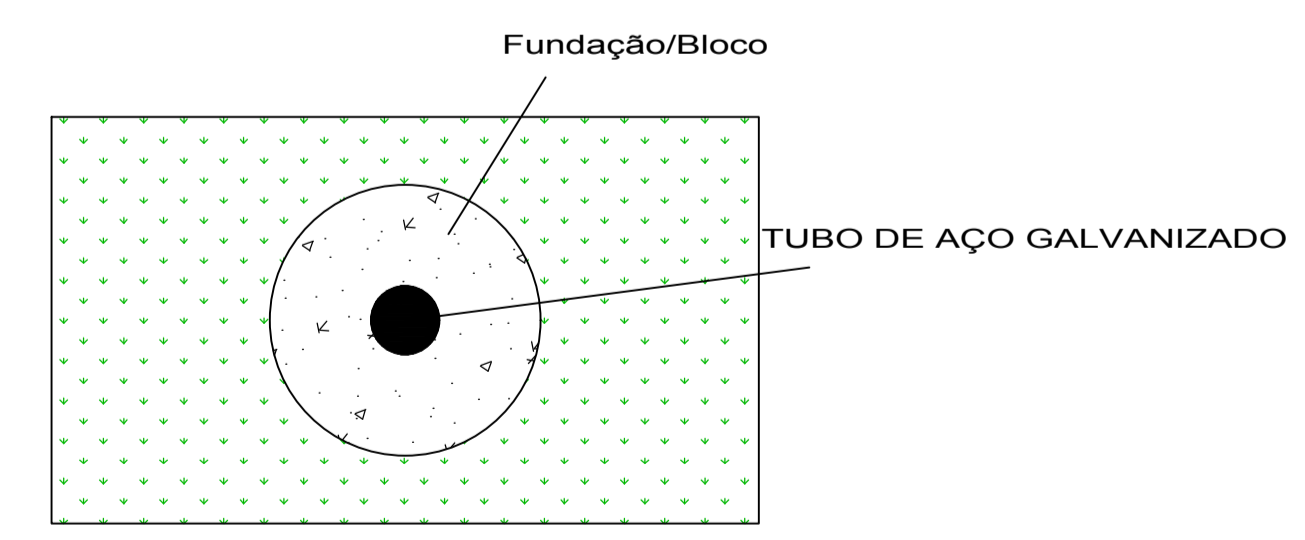
**PLANTA DE SITUAÇÃO**  
 ESC \_\_\_\_\_ 1:800



**DETALHE ALAMBRADO LATERAL**  
 ESC \_\_\_\_\_ 1:50



**DETALHE ALAMBRADO FUNDOS**  
 ESC \_\_\_\_\_ 1:50



- 1 - A fundação será cilíndrica do tipo bloco de concreto à 0,20 m de diâmetro e 0,70 m de profundidade.
- 2 - O Concreto será em preparo manual no traço 1: 3,4 : 3,5. FCK de 15 Mpa
- 3 - A estrutura do Alambrado será em tubos de aço galvanizado e malha quadrada 5 x 5 cm, com tela Arame Galvanizado, fio 14 3/16C.
- 4 - Os tubos estruturados galvanizado do Alambrado estar alocado a cada 2 metros de distância, conforme em planta.

**DETALHE FUNDAÇÃO**  
 SEM ESCALA

VISTO PREFEITURA MUNICIPAL:

# CAMPO DE FUTEBOL

OBRA: Campo de Futebol  
 ENDEREÇO: Rua Lauro Müller, Centro, Matos Costa - SC

REFERÊNCIAS: PLANTA BAIXA  
 DETALHES  
 SITUAÇÃO

PRIMEIRO: 01 / 01

RESPONSÁVEL TÉCNICO/DESENHO:  
 TALLANE APARECIDA RIBEIRO  
 ENGENHEIRA CIVIL  
 CREA SC Nº. 163555-0

PROPRIETÁRIO:  
 PREFEITURA MUNICIPAL DE MATOS COSTA  
 CNPJ 83.102.566/0001-51

DATA: 24/01/2020

ÁREA (m²): 4.606,00

ESCALAS:  
 1:50  
 1:200