

**ESTADO DE SANTA CATARINA
MUNICÍPIO DE MATOS COSTA**

**AUDIÊNCIA PÚBLICA
DE AVALIAÇÃO DO CUMPRIMENTO
DAS METAS FISCAIS**

1º QUADRIMESTRE/2022

EXIGÊNCIA LEGAL

Lei Complementar nº101, de 04 de Maio de 2000, Art. 9º, § 4º

Art. 9º - Se verificado, ao final de um bimestre, que a realização da receita poderá não comportar o cumprimento das metas de resultado primário ou nominal estabelecidas no Anexo de Metas Fiscais, os Poderes e o Ministério Público promoverão, por ato próprio e nos montantes necessários, nos trinta dias subsequentes, limitação de empenho e movimentação financeira, segundo os critérios fixados pela Lei de Diretrizes Orçamentárias.

§ 4º - Até o final dos meses de Maio, Setembro e Fevereiro, o Poder Executivo demonstrará e avaliará o cumprimento das metas fiscais de cada quadrimestre, em Audiência Pública na comissão referida no § 1º do Art. 166 da Constituição ou equivalente nas Casas Legislativas estaduais e municipais.

TEMAS A SEREM APRESENTADOS

- Execução Orçamentaria
- Metas Arrecadação
- Cronograma de Desembolso
- Aplicação de Recursos em Saúde (15%)
- Aplicação de Recursos em Educação (25%)
- Aplicação dos Recursos Recebidos do FUNDEB (70%)
- Despesas com Pessoal
- Alienação de Ativos
- Ações de Investimentos Previstas na LDO e LOA

RECEITA ORÇAMENTÁRIA

Lei 4.320/64, Art. 2º, § 1º e 2º

Lei 4.320/64, Art. 2º - A Lei do Orçamento conterá a discriminação da receita e despesa de forma a evidenciar a política econômica financeira e o programa de trabalho do Governo, obedecidos os princípios de unidade universalidade e anualidade.

§ 1º Integrarão a Lei de Orçamento:

I - Sumário geral da receita por fontes e da despesa por funções do Governo;

II - Quadro demonstrativo da Receita e Despesa segundo as Categorias Econômicas, na forma do Anexo nº1;

III - Quadro discriminativo da receita por fontes e respectiva legislação;

IV - Quadro das dotações por órgãos do Governo e da Administração.

§ 2º Acompanharão a Lei de Orçamento:

I - Quadros demonstrativos da receita e planos de aplicação dos fundos especiais;

II - Quadros demonstrativos da despesa, na forma dos Anexos nº6 a 9;

III - Quadro demonstrativo do programa anual de trabalho do Governo, em termos de realização de obras e de prestação de serviços.

RECEITA ORÇAMENTÁRIA

Lei 4.320/64, Art. 2º, § 1º e 2º

Receita Arrecada em Exercícios Anteriores

Exercício	Valores
2018	16.047.572,05
2019	16.006.114,12
2020	19.205.835,98
2021	20.029.798,73

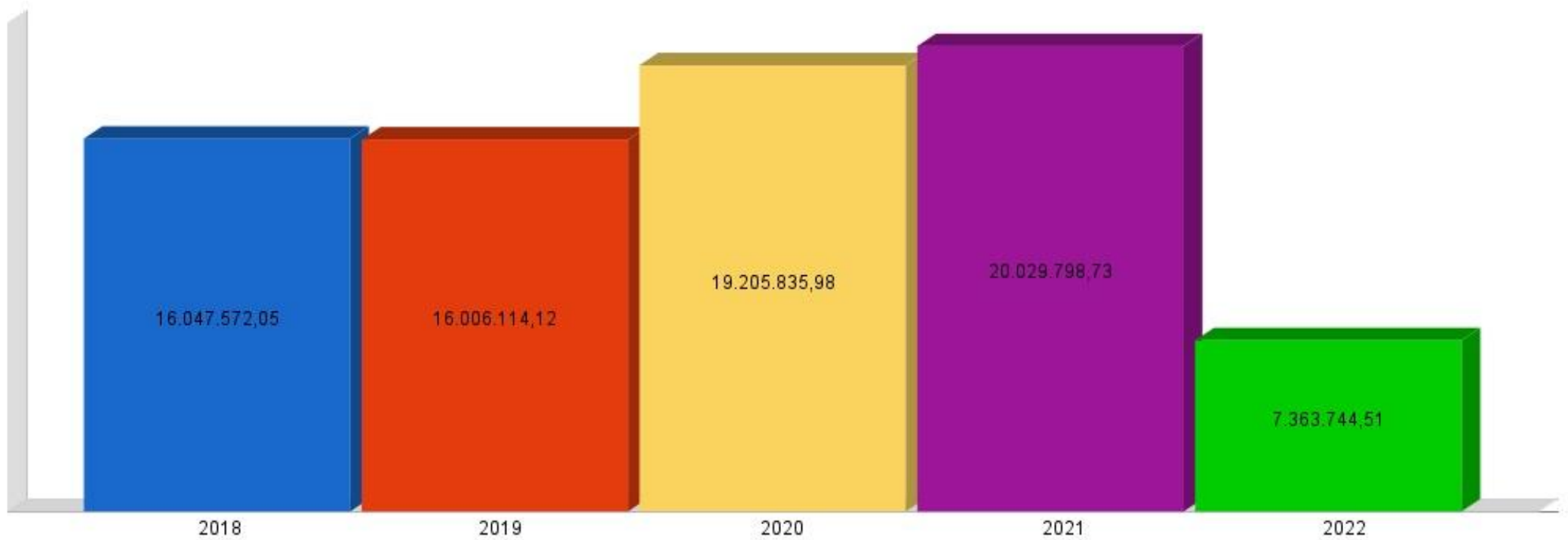
Receita Arrecadada até 1º Quadrimestre/2022

Receita Orçamentária	7.363.744,51
Média Mensal	1.840.936,13

RECEITA ORÇAMENTÁRIA

Lei 4.320/64, Art. 2º, § 1º e 2º

Evolução da Receita Orçamentaria



DESPESA ORÇAMENTÁRIA

Lei 4.320/64, Art. 2º, § 1º e 2º

Despesa Realizada em Exercícios Anteriores

Exercício	Empenhado	Liquidado
2018	15.101.187,37	14.516.076,91
2019	15.066.237,68	14.863.050,13
2020	17.991.097,70	17.185.412,09
2021	18.355.419,84	17.237.363,72

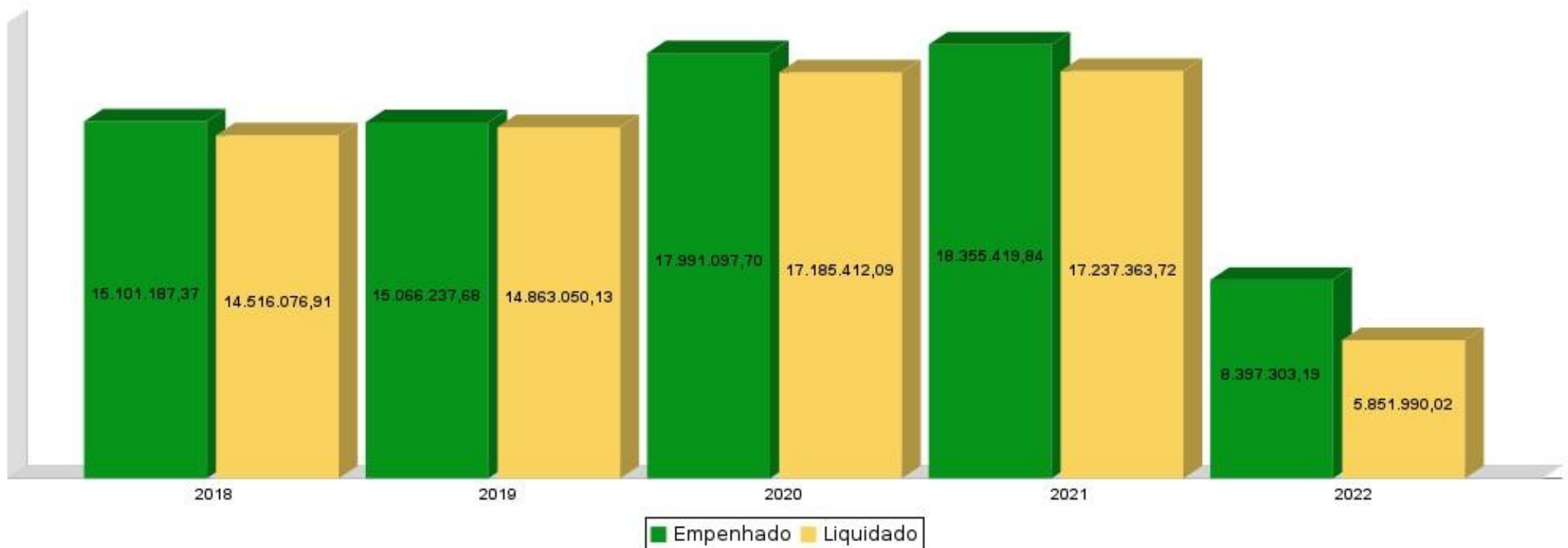
Despesa até 1º Quadrimestre/2022

Despesa Orçamentária	8.397.303,19	5.851.990,02
Média Mensal	2.099.325,80	1.462.997,50

DESPESA ORÇAMENTÁRIA

Lei 4.320/64, Art. 2º, § 1º e 2º

Evolução da Despesa Orçamentaria Realizada



RECEITA CORRENTE LÍQUIDA

Lei Complementar nº101/2000, Art. 2º, IV, 'c', § 1º e 3º

LRF, Art. 2º - Para os efeitos desta Lei Complementar, entende-se como:

IV - Receita Corrente Líquida: somatório das receitas tributárias, de contribuições, patrimoniais, industriais, agropecuárias, de serviços, transferências correntes e outras receitas também correntes, deduzidos:

c) na União, nos Estados e nos Municípios, a contribuição dos servidores para o custeio do seu sistema de previdência e assistência social e as receitas provenientes da compensação financeira citada no § 9º do Art. 201 da Constituição.

§ 1º Serão computados no cálculo da receita corrente líquida os valores pagos e recebidos em decorrência da Lei Complementar nº 87, de 13 de setembro de 1996, e do fundo previsto pelo art. 60 do Ato das Disposições Constitucionais Transitórias.

§ 3º A receita corrente líquida será apurada somando-se as receitas arrecadadas no mês em referência e nos onze anteriores, excluídas as duplicidades.

RECEITA CORRENTE LÍQUIDA

Lei Complementar n°101/2000, Art. 2°, IV, 'c', § 1° e 3°

Receita Corrente Líquida (RCL) Arrecadada em Exercícios Anteriores

Exercício	Valores
2018	14.396.642,17
2019	15.399.166,33
2020	16.489.088,45
2021	18.651.807,00

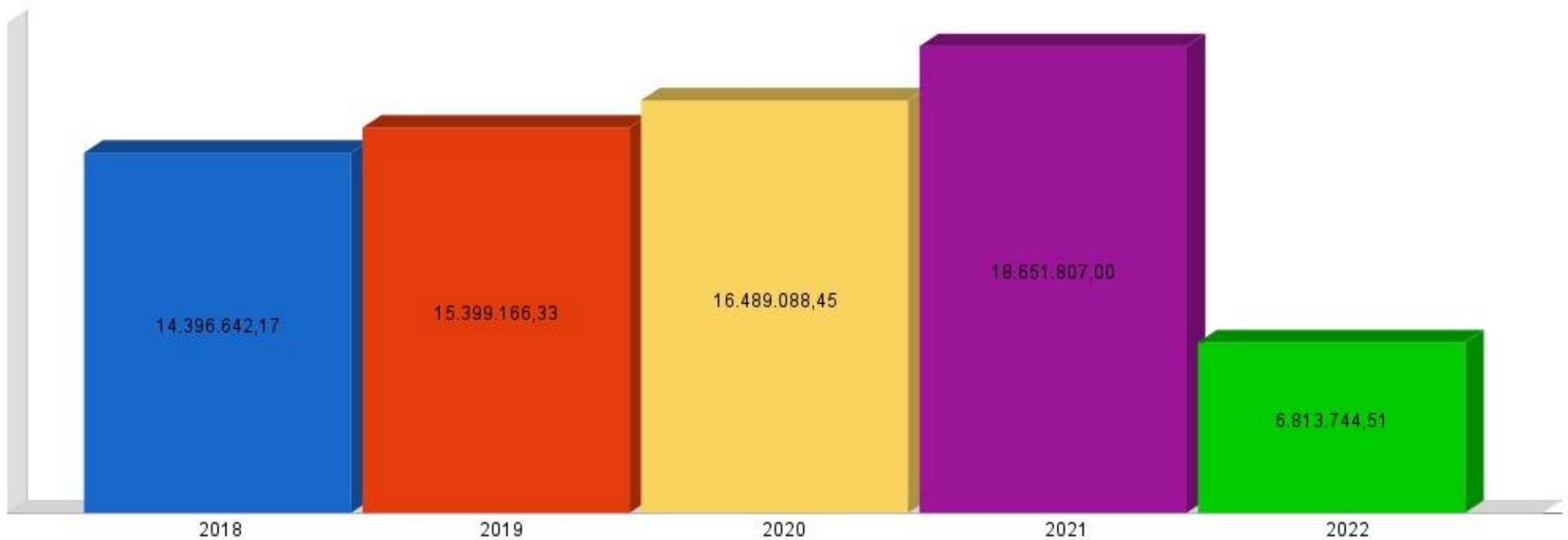
Receita Corrente Líquida Arrecadada até 1º Quadrimestre/2022

Receita Corrente Líquida	6.813.744,51
Média Mensal	1.703.436,13

RECEITA CORRENTE LÍQUIDA

Lei Complementar n°101/2000, Art. 2°, IV, 'c', § 1° e 3°

Evolução da Receita Corrente Líquida (RCL)



EXECUÇÃO ORÇAMENTÁRIA

Lei Complementar nº 101/2000, Art. 52

LRF, Art. 52 - O relatório a que se refere o § 3º do Art. 165 da Constituição abrangerá todos os Poderes e o Ministério Público, será publicado até trinta dias após o encerramento de cada bimestre e composto de:

I - balanço orçamentário, que especificará, por categoria econômica, as:

- a) receitas por fonte, informando as realizadas e a realizar, bem como a previsão atualizada;
- b) despesas por grupo de natureza, discriminando a dotação para o exercício, a despesa liquidada e o saldo;

II - demonstrativos da execução das:

- a) receitas, por categoria econômica e fonte, especificando a previsão inicial, a previsão atualizada para o exercício, a receita realizada no bimestre, a realizada no exercício e a previsão a realizar;
- b) despesas, por categoria econômica e grupo de natureza da despesa, discriminando dotação inicial, dotação para o exercício, despesas empenhada e liquidada, no bimestre e no exercício;
- c) despesas, por função e subfunção.

§ 1º Os valores referentes ao refinanciamento da dívida mobiliária constarão destacadamente nas receitas de operações de crédito e nas despesas com amortização da dívida.

§ 2º O descumprimento do prazo previsto neste artigo sujeita o ente às sanções previstas no § 2º do Art. 51.

EXECUÇÃO ORÇAMENTÁRIA

Lei Complementar nº 101/2000, Art. 52

Receitas Arrecadadas	
Receitas Correntes (I)	6.813.744,51
Receita Tributária	311.748,22
Receita de Contribuições	15.147,46
Receita Patrimonial	210.761,71
Receita Agropecuária	21.565,84
Receita Industrial	0,00
Receita de Serviços	16.449,70
Transferências Correntes	7.861.412,24
(-) Deduções das Transferências Correntes	-1.654.989,87
Outras Receitas Correntes	31.649,21
Receitas de Capital (II)	550.000,00
Operações de Crédito	0,00
Alienação de Bens	0,00
Amortização de Empréstimos	0,00
Transferências de Capital	550.000,00
Outras Receitas de Capital	0,00
Total (III) = (I+II)	7.363.744,51

EXECUÇÃO INTRA-ORÇAMENTÁRIA

Lei Complementar nº 101/2000, Art. 52

Receitas Arrecadadas	
Receitas Correntes Intra-Orçamentárias (IV)	71.804,39
Receita Tributária	0,00
Receita de Contribuições	71.804,39
Receita Patrimonial	0,00
Receita Agropecuária	0,00
Receita Industrial	0,00
Receita de Serviços	0,00
Transferências Correntes	0,00
Outras Receitas Correntes	0,00
Receitas de Capital Intra-Orçamentárias (V)	0,00
Operações de Crédito	0,00
Alienação de Bens	0,00
Amortização de Empréstimos	0,00
Transferências de Capital	0,00
Outras Receitas de Capital	0,00
Total (VI) = (IV+V)	71.804,39
Total Geral da Receita (VII) = (III+VI)	7.435.548,90

EXECUÇÃO ORÇAMENTÁRIA

Lei Complementar nº 101/2000, Art. 52

Despesas Liquidadas Por Função de Governo	
01 - Legislativa	240.836,49
04 - Administração	807.115,77
06 - Segurança Pública	19.252,88
08 - Assistência Social	236.938,39
09 - Previdência Social	52.391,39
10 - Saúde	1.514.660,85
12 - Educação	932.406,30
13 - Cultura	30.553,94
15 - Urbanismo	512.765,01
16 - Habitação	0,00
17 - Saneamento	0,00
20 - Agricultura	308.592,63
22 - Indústria	8.278,11
26 - Transporte	840.804,35
27 - Desporto e Lazer	4.614,46
28 - Encargos Especiais	342.779,45
99 - Reserva de Contingência	0,00
Total (VIII)	5.851.990,02

EXECUÇÃO ORÇAMENTÁRIA


Lei Complementar nº 101/2000, Art. 52

Execução Orçamentária e Financeira

Superávit Financeiro do Exercício Anterior (IX)	0,00
Superávit Financeiro Apurado Até o Quadrimestre (X) = (VII - VIII)	1.583.558,88
Superávit (XI) = (IX - X)	1.583.558,88

EXECUÇÃO ORÇAMENTÁRIA

Lei Complementar nº 101/2000, Art. 52



METAS DE ARRECADAÇÃO

Lei Complementar nº 101/2000, Art. 8º e Art. 13

LRF, Art. 8º - Até trinta dias após a publicação dos orçamentos, nos termos em que dispuser a lei de diretrizes orçamentárias e observado o disposto na alínea "c" do inciso I do Art. 4º, o Poder Executivo estabelecerá a programação financeira e o cronograma de execução mensal de desembolso.

Parágrafo único. Os recursos legalmente vinculados a finalidade específica serão utilizados exclusivamente para atender ao objeto de sua vinculação, ainda que em exercício diverso daquele em que ocorrer o ingresso.

LRF, Art. 13 - No prazo previsto no Art. 8º, as receitas previstas serão desdobradas, pelo Poder Executivo, em metas bimestrais de arrecadação, com a especificação, em separado, quando cabível, das medidas de combate à evasão e à sonegação, da quantidade e valores de ações ajuizadas para cobrança da dívida ativa, bem como da evolução do montante dos créditos tributários passíveis de cobrança administrativa.

METAS DE ARRECAÇÃO

Lei Complementar nº 101/2000, Art. 8º e Art. 13

Receitas Orçamentárias	Previsão	Arrecadação	Diferença
Receitas Correntes (I)	6.028.500,00	6.813.744,51	785.244,51
Receita Tributária	297.000,00	311.748,22	14.748,22
Receita de Contribuições	124.000,00	15.147,46	-108.852,54
Receita Patrimonial	35.000,00	210.761,71	175.761,71
Receita Agropecuária	5.000,00	21.565,84	16.565,84
Receita Industrial	0,00	0,00	0,00
Receita de Serviços	11.000,00	16.449,70	5.449,70
Transferências Correntes	5.530.000,00	7.861.412,24	2.331.412,24
(-) Deduções das Transferências Correntes	0,00	-1.654.989,87	-1.654.989,87
Outras Receitas Correntes	26.500,00	31.649,21	5.149,21
Receitas de Capital (II)	12.000,00	550.000,00	538.000,00
Operações de Crédito	0,00	0,00	0,00
Alienação de Bens	1.000,00	0,00	-1.000,00
Amortização de Empréstimos	0,00	0,00	0,00
Transferências de Capital	11.000,00	550.000,00	539.000,00
Outras Receitas de Capital	0,00	0,00	0,00
Total (III) = (I+II)	6.040.500,00	7.363.744,51	1.323.244,51

METAS DE ARRECADAÇÃO


Lei Complementar nº 101/2000, Art. 8º e Art. 13

Receitas Intra-Orçamentárias	Previsão	Arrecadação	Diferença
Receitas correntes (IV)	50.000,00	71.804,39	21.804,39
Receita Tributária	0,00	0,00	0,00
Receita de Contribuições	50.000,00	71.804,39	21.804,39
Receita Patrimonial	0,00	0,00	0,00
Receita Agropecuária	0,00	0,00	0,00
Receita Industrial	0,00	0,00	0,00
Receita de Serviços	0,00	0,00	0,00
Transferências Correntes	0,00	0,00	0,00
Outras Receitas Correntes	0,00	0,00	0,00
Receitas de capital (V)	0,00	0,00	0,00
Operações de Crédito	0,00	0,00	0,00
Alienação de Bens	0,00	0,00	0,00
Amortização de Empréstimos	0,00	0,00	0,00
Transferências de Capital	0,00	0,00	0,00
Outras Receitas de Capital	0,00	0,00	0,00
Total(VI) = (IV+V)	50.000,00	71.804,39	21.804,39

Total Geral das Receitas(VII) = (III+VI)	6.090.500,00	7.435.548,90	1.345.048,90
---	---------------------	---------------------	---------------------

METAS DE ARRECADAÇÃO

Lei Complementar nº 101/2000, Art. 8º e Art. 13



CRONOGRAMA DE DESEMBOLSO

Lei Complementar nº 101/2000, Art. 8º e Art. 13

LRF, Art. 8º - Até trinta dias após a publicação dos orçamentos, nos termos em que dispuser a lei de diretrizes orçamentárias e observado o disposto na alínea c do inciso I do Art. 4º, o Poder Executivo estabelecerá a programação financeira e o cronograma de execução mensal de desembolso.

Parágrafo único. Os recursos legalmente vinculados a finalidade específica serão utilizados exclusivamente para atender ao objeto de sua vinculação, ainda que em exercício diverso daquele em que ocorrer o ingresso.

LRF, Art. 13 - No prazo previsto no Art. 8º, as receitas previstas serão desdobradas, pelo Poder Executivo, em metas bimestrais de arrecadação, com a especificação, em separado, quando cabível, das medidas de combate à evasão e à sonegação, da quantidade e valores de ações ajuizadas para cobrança da dívida ativa, bem como da evolução do montante dos créditos tributários passíveis de cobrança administrativa.


CRONOGRAMA DE DESEMBOLSO

Lei Complementar nº 101/2000, Art. 8º e Art. 13

Despesas Orçamentárias	Fixadas	Realizadas	Diferença
Despesas Correntes (I)	5.587.000,00	5.133.436,76	453.563,24
Pessoal e Encargos Sociais	2.995.000,00	2.973.055,52	21.944,48
Juros e Amortização da Dívida	32.000,00	52.404,27	-20.404,27
Outras Despesas Correntes	2.560.000,00	2.107.976,97	452.023,03
Despesas de Capital (II)	472.000,00	718.553,26	-246.553,26
Investimentos	320.000,00	509.669,47	-189.669,47
Inversões Financeiras	0,00	0,00	0,00
Amortização da Dívida Fundada Interna	152.000,00	208.883,79	-56.883,79
Reserva de contingência (III)	0,00	0,00	0,00
Reserva de contingência	0,00	0,00	0,00
Total (IV) = (I+II+III)	6.059.000,00	5.851.990,02	207.009,98

CRONOGRAMA DE DESEMBOLSO

Lei Complementar nº 101/2000, Art. 8º e Art. 13



APLICAÇÃO DE RECURSOS EM AÇÕES E SERVIÇOS PÚBLICOS DE SAÚDE

ADCT, Art. 77, III e Emenda Constitucional nº29 de 13/09/2000

EC 29/2000, Art. 7º - O Ato das Disposições Constitucionais Transitórias passa a vigorar acrescido do seguinte Art. 77:

"III - no caso dos Municípios e do Distrito Federal, quinze por cento do produto da arrecadação dos impostos a que se refere o Art. 156 e dos recursos de que tratam os Art's. 158 e 159, inciso I, alínea b e § 3º."

Receita bruta de Impostos e Transferências (I)	6.537.246,20
Despesas por função/subfunção (II)	2.320.623,72
Deduções (III)	742.755,60
Despesas para efeito de cálculo (IV) = (II-III)	1.577.868,12
Mínimo a ser aplicado	980.586,93
Aplicado à maior	597.281,19
Percentual aplicado = (IV) / (I) x 100	24,14

APLICAÇÃO DE RECURSOS EM AÇÕES E SERVIÇOS PÚBLICOS DE SAÚDE

ADCT, Art. 77, III e Emenda Constitucional nº29 de 13/09/2000



APLICAÇÃO DE RECURSOS NA MANUTENÇÃO E DESENVOLVIMENTO DO ENSINO

Constituição Federal, Art. 212 e LDB, Art. 72

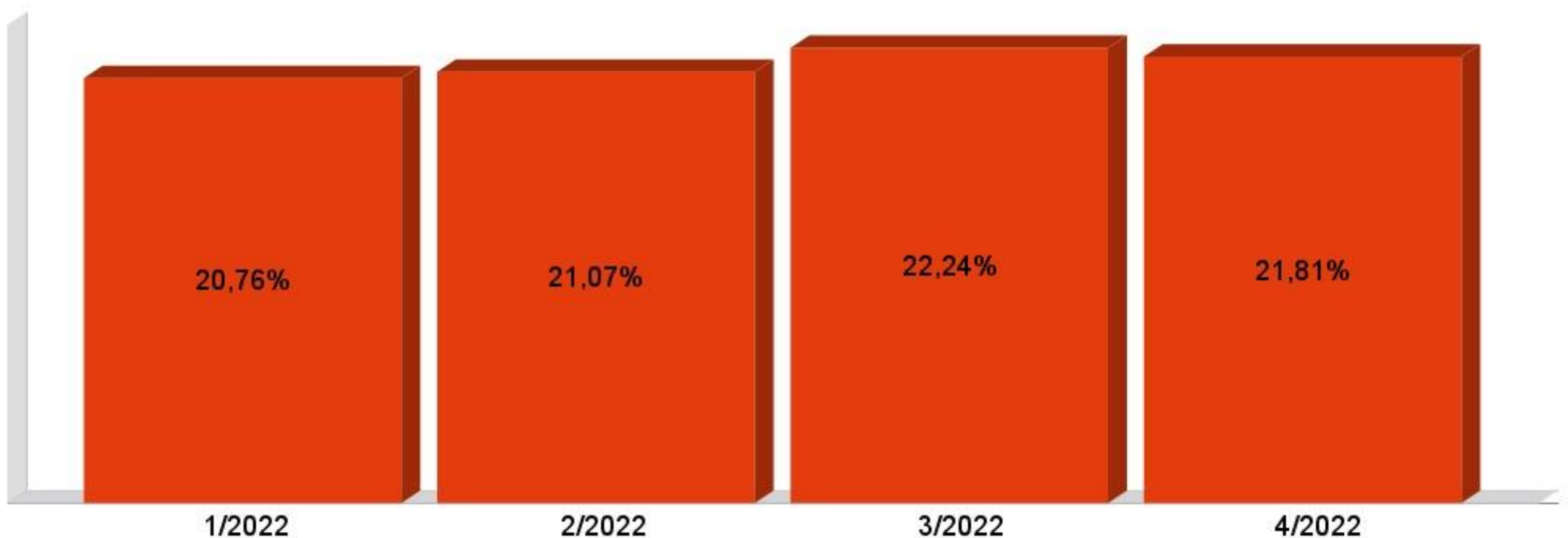
CF, Art. 212 - A União aplicará, anualmente, nunca menos de dezoito, e os Estados, o Distrito Federal e os Municípios vinte e cinco por cento, no mínimo, da receita resultante de impostos, compreendida a proveniente de transferências, na manutenção e desenvolvimento do ensino.

LDB, Art. 72 - As receitas e despesas com manutenção e desenvolvimento do ensino serão apuradas e publicadas nos balanços do Poder Público, assim como nos relatórios a que se refere o § 3º do Art. 165 da Constituição Federal.

Receita bruta de Impostos e Transferências (I)	6.537.246,20
Despesas por função/subfunção (II)	1.070.731,03
Deduções (III)	75.724,84
Resultado líquido da transf. do FUNDEB (IV)	-494.709,83
Despesas para efeito de cálculo (V) = (II-III-IV)	1.425.870,39
Mínimo a ser aplicado	1.634.311,55
Aplicado à Menor	-208.441,16
Percentual aplicado = (V) / (I) x 100	21,81

APLICAÇÃO DE RECURSOS NA MANUTENÇÃO E DESENVOLVIMENTO DO ENSINO

Constituição Federal, Art. 212 e LDB, Art. 72



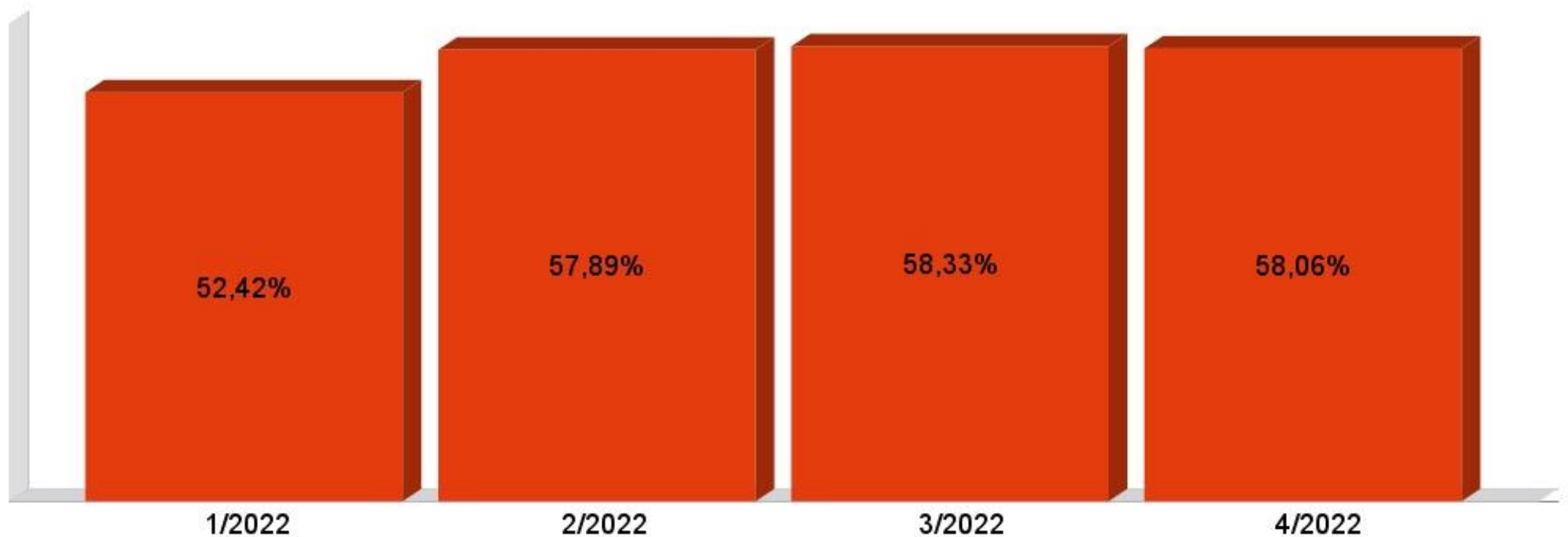
APLICAÇÃO DE 70% DOS RECURSOS DO FUNDEB NA REMUNERAÇÃO DOS PROFISSIONAIS DO MAGISTÉRIO DA EDUCAÇÃO BÁSICA

EC 108/2020, Lei N°14.113

Receita do FUNDEB (I)	762.684,18
Despesas (II)	442.810,66
Mínimo a ser Aplicado	533.878,94
Aplicado à Menor	-91.068,28
Percentual Aplicado = (II) / (I) x 100	58,06

APLICAÇÃO DE 70% DOS RECURSOS DO FUNDEB NA REMUNERAÇÃO DOS PROFISSIONAIS DO MAGISTÉRIO DA EDUCAÇÃO BÁSICA

EC 108/2020, Lei N°14.113



DESPESAS COM PESSOAL DO PODER EXECUTIVO

Constituição Federal, Art. 169, *caput*
Lei Complementar nº101/2000, Art. 19, III e Art. 20, III

CF, Art. 169 - A despesa com pessoal ativo e inativo da União, dos Estados, do Distrito Federal e dos Municípios não poderá exceder os limites estabelecidos em lei complementar.

LRF, Art. 19 - Para os fins do disposto no caput do Art. 169 da Constituição, a despesa total com pessoal, em cada período de apuração e em cada ente da Federação, não poderá exceder os percentuais da receita corrente líquida, a seguir discriminados:

III - Municípios: 60% (sessenta por cento)

LRF, Art. 20 - A repartição dos limites globais do Art. 19 não poderá exceder os seguintes percentuais:

III - na esfera municipal:

a) 6% (seis por cento) para o Legislativo, incluído o Tribunal de Contas do Município, quando houver;

b) 54% (cinquenta e quatro por cento) para o Executivo.

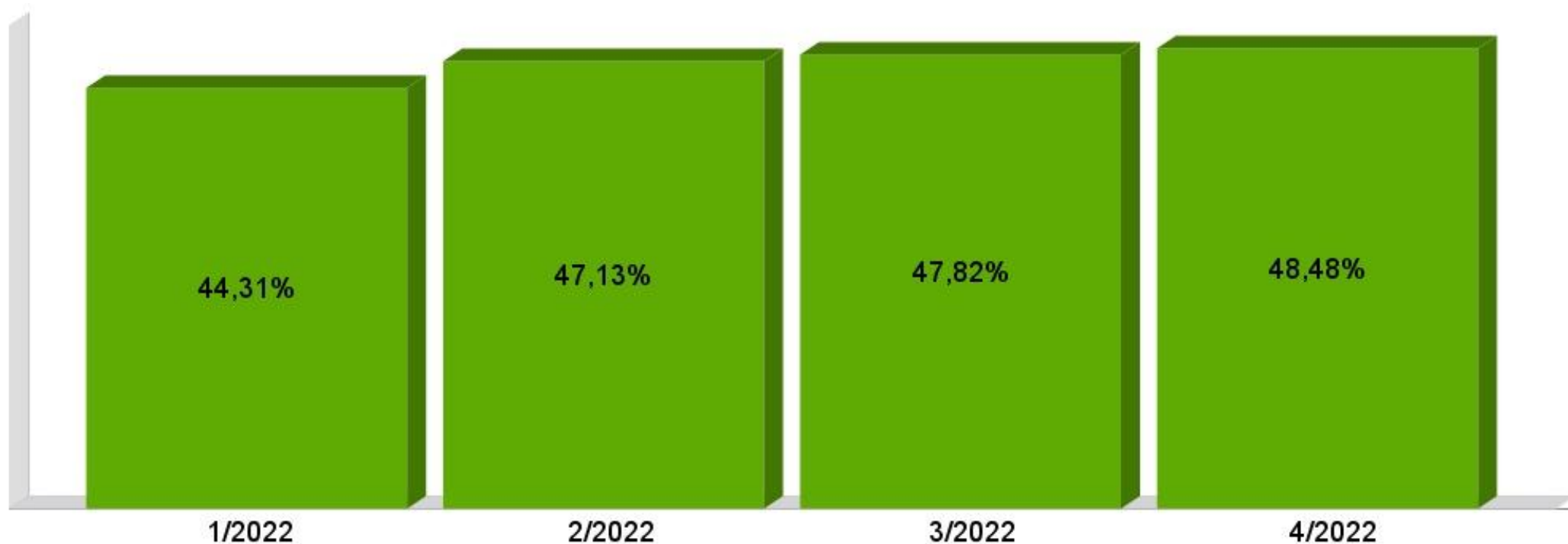
DESPESAS COM PESSOAL DO PODER EXECUTIVO

Constituição Federal, Art. 169, *caput*
Lei Complementar nº101/2000, Art. 19, III e Art. 20, III

Receita Corrente Líquida Arrecadada nos Últimos 12 (doze) Meses (I)	16.801.015,40
Despesa Líquida com Pessoal Realizada nos Últimos 12 (doze) Meses (II)	8.144.379,58
Limite Prudencial - 51,30%	8.618.920,90
Limite Máximo - 54,00%	9.072.548,32
Percentual aplicado = (II) / (I) x 100	48,48

DESPESAS COM PESSOAL DO PODER EXECUTIVO

Constituição Federal, Art. 169, *caput*
Lei Complementar nº101/2000, Art. 19, III e Art. 20, III



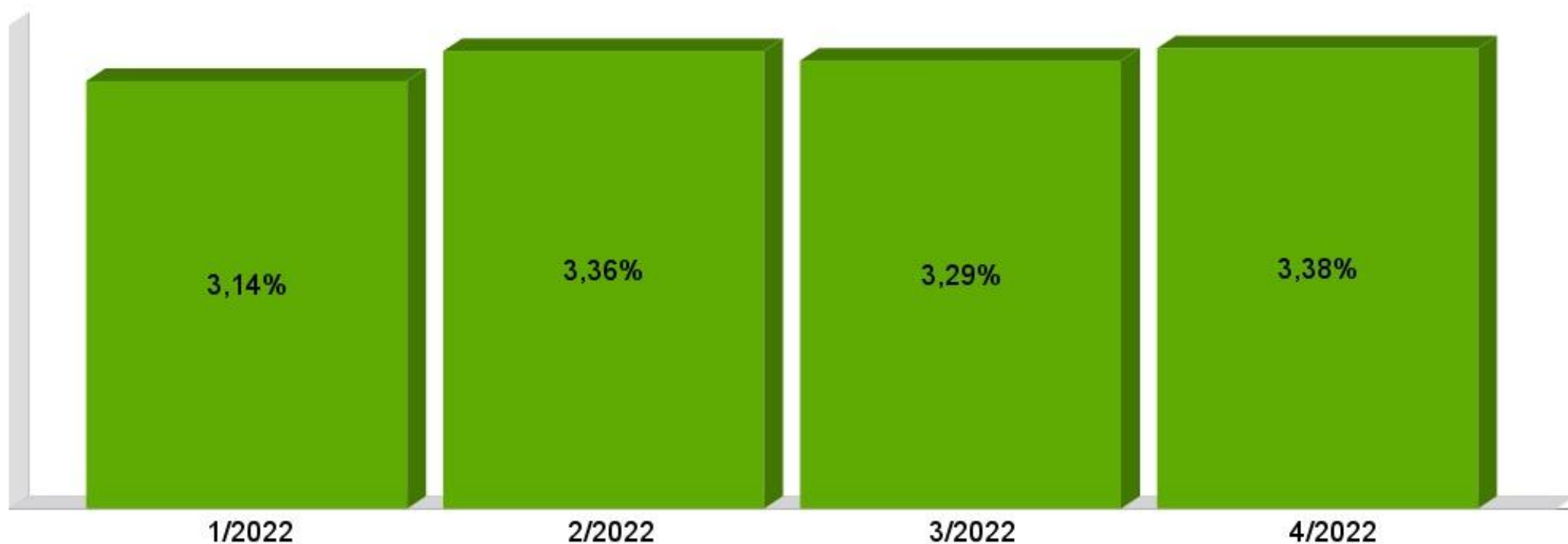
DESPESAS COM PESSOAL DO PODER LEGISLATIVO

Constituição Federal, Art. 169, *caput*
Lei Complementar nº101/2000, Art. 19, III e Art. 20, III

Receita Corrente Líquida Arrecadada nos Últimos 12 (doze) Meses (I)	16.801.015,40
Despesa Líquida com Pessoal Realizada nos Últimos 12 (doze) Meses (II)	567.174,22
Limite Prudencial - 5,70%	957.657,88
Limite Máximo - 6,00%	1.008.060,92
Percentual aplicado = (II) / (I) x 100	3,38

DESPESAS COM PESSOAL DO PODER LEGISLATIVO

Constituição Federal, Art. 169, *caput*
Lei Complementar nº101/2000, Art. 19, III e Art. 20, III



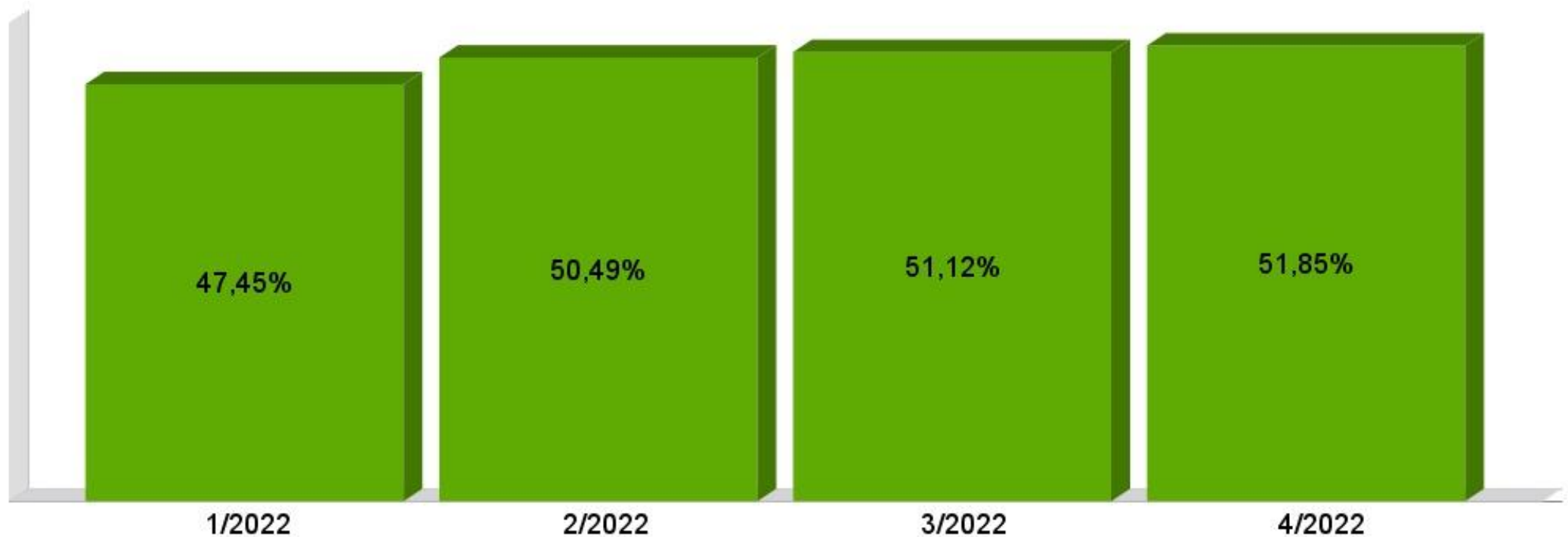
DESPESAS COM PESSOAL CONSOLIDADO

Constituição Federal, Art. 169, *caput*
Lei Complementar nº101/2000, Art. 19, III e Art. 20, III

Receita Corrente Líquida Arrecadada nos Últimos 12 (doze) Meses (I)	16.801.015,40
Despesa Líquida com Pessoal Realizada nos Últimos 12 (doze) Meses (II)	8.711.553,80
Limite Prudencial - 57,00%	9.576.578,78
Limite Máximo - 60,00%	10.080.609,24
Percentual aplicado = (II) / (I) x 100	51,85

DESPESAS COM PESSOAL CONSOLIDADO

Constituição Federal, Art. 169, *caput*
Lei Complementar nº101/2000, Art. 19, III e Art. 20, III



ACOMPANHAMENTO DAS AÇÕES DE INVESTIMENTOS PREVISTAS NA LDO E LOA

Lei Complementar nº 101/2000, Art. 9º, § 4º

LRF, Art. 59 - O Poder Legislativo, diretamente ou com o auxílio dos Tribunais de Contas, e o sistema de controle interno de cada Poder e do Ministério Público, fiscalizarão o cumprimento das normas desta Lei Complementar, com ênfase no que se refere a:

I - Cumprimento das metas estabelecidas na lei de diretrizes orçamentárias.

Unidade Gestora: 01 - CÂMARA MUNICIPAL MATOS COSTA					
Atividade	Previsão	Suplementações	Anulações	Execução	Saldo atual
2030 - MANUT. DAS ATIVIDADES LEGISLATIVAS	440.000,00	0,00	0,00	178.146,56	261.853,44
2031 - SUBSÍDIO DOS VEREADORES	460.000,00	0,00	0,00	129.166,97	330.833,03
Total da Unidade	900.000,00	0,00	0,00	307.313,53	592.686,47

Unidade Gestora: 02 - PREFEITURA MUNICIPAL MATOS COSTA					
Atividade	Previsão	Suplementações	Anulações	Execução	Saldo atual
2032 - MANUT. DAS ATIV. DO GABINETE DO PREFEITO E VICE-PREFEITO	543.000,00	0,00	0,00	176.818,75	366.181,25

2033 - MANUT. CONVÊNIO COM SECRET. SEG. PÚBLICA	31.500,00	0,00	0,00	11.529,60	19.970,40
2034 - MANUT. DO FUNREBOM	32.000,00	0,00	0,00	14.410,08	17.589,92
2035 - MANUT. DO CONSELHO TUTELAR	200.000,00	2.550,00	1.450,00	67.488,61	133.611,39
2036 - MANUT. DAS ATIVIDADES ADMINISTRATIVAS	2.024.400,00	45.000,00	46.100,00	1.024.654,31	998.645,69
2037 - MANUT. DAS ATIVIDADES FINANCEIRAS	94.000,00	0,00	0,00	27.353,04	66.646,96
2038 - MANUT. DAS ATIVIDADES DA AGRICULTURA E ABASTECIMENTO	795.000,00	111.111,06	0,00	333.085,73	573.025,33
2039 - MANUT. DA MERENDA ESCOLAR	130.000,00	0,00	0,00	51.170,39	78.829,61
2040 - MANUT. DO TRANSPORTE ESCOLAR	723.000,00	260.452,80	0,00	199.076,28	784.376,52
2041 - MANUT. DA SECRET. DA EDUCAÇÃO	55.000,00	0,00	0,00	38.899,00	16.101,00
2042 - MANUT. DAS ATIV. DO ENSINO FUNDAMENTAL	2.064.750,00	93.261,35	293.100,00	535.490,63	1.329.420,72
2043 - APOIO AO ENSINO SUPERIOR	24.000,00	0,00	0,00	0,00	24.000,00
2044 - MANUT. DA EDUCAÇÃO INFANTIL - CRECHES	565.000,00	21.406,79	0,00	130.748,99	455.657,80

2045 - MANUT. DA EDUCAÇÃO INFANTIL - PRÉ-ESCOLAS	585.000,00	98.000,00	0,00	107.188,97	575.811,03
2046 - APOIO A EDUCAÇÃO ESPECIAL	90.000,00	0,00	0,00	39.600,00	50.400,00
2047 - MANUT. DA SECRET. DE VIAÇÃO, OBRAS E URBANISMO	2.167.500,00	547.571,96	30.000,00	893.616,32	1.791.455,64
2048 - MANUT. DA ILUMINIÇÃO E LIMPEZA PÚBLICA	610.000,00	0,00	0,00	217.113,70	392.886,30
2049 - MANUT. DAS FESTIVIDADES E ATIV. CULTURAIS E TURÍSTICAS	84.000,00	0,00	0,00	38.060,01	45.939,99
2050 - MANUT. DAS ATIVIDADES DE ESPORTES E LAZER	40.000,00	0,00	0,00	5.820,00	34.180,00
2051 - MANUT. DAS ATIVIDADES DO FIA	12.000,00	3.146,98	0,00	4.804,00	10.342,98
2052 - MANUT. DO FUNDO DE DEFESA CIVIL	10.000,00	0,00	0,00	0,00	10.000,00
2053 - MANUT. DO IPMC	184.000,00	0,00	0,00	52.391,39	131.608,61
2054 - AMORTIZ. DA DÍVIDA E ENCARGOS MUNICIPAIS	750.000,00	17.711,00	17.711,00	468.998,85	281.001,15
2055 - RESERVA DE CONTINGÊNCIA	20.000,00	0,00	0,00	0,00	20.000,00
Total da Unidade	12.455.150,00	3.336.095,65	425.361,00	5.495.909,02	9.869.975,63

Unidade Gestora: 03 - FUNDO MUNICIPAL SAÚDE MATOS COSTA					
Atividade	Previsão	Suplementações	Anulações	Execução	Saldo atual
2056 - MANUT. DAS ATIVIDADES DA SAÚDE	3.012.350,00	0,00	0,00	1.577.868,12	1.434.481,88
2057 - MANUT. DA ATENÇÃO BÁSICA PRIMÁRIA	1.072.500,00	680.238,10	0,00	308.355,83	1.444.382,27
2058 - MANUT. DA ASSIST. FARMACÊUTICA	125.500,00	19.357,21	0,00	14.257,10	130.600,11
2059 - MANUT. DA GESTÃO DO SUS	6.000,00	0,00	0,00	0,00	6.000,00
2060 - MANUT. DA ATENÇÃO ESPECIALIZADA	271.500,00	152.908,36	0,00	148.058,36	276.350,00
2061 - MANUT. DA VIGILÂNCIA EM SAÚDE SANITÁRIA	51.000,00	4.700,07	0,00	13.760,31	41.939,76
2062 - MANUT. VIGILÂNCIA EM SAÚDE EPIDEMIOLÓGICA	10.000,00	0,00	0,00	0,00	10.000,00
Total da Unidade	4.614.850,00	857.203,74	0,00	2.062.299,72	3.409.754,02

Unidade Gestora: 04 - FUNDO MUNICIPAL ASSIST. SOCIAL MATOS COSTA					
Atividade	Previsão	Suplementações	Anulações	Execução	Saldo atual
2063 - MANUT DO FUNDO M. DE ASSIST. SOCIAL	583.000,00	1.200,00	1.200,00	232.361,21	350.638,79
2064 - MANUT. DO BL. SUAS - PSB	81.000,00	0,00	0,00	20.248,54	60.751,46

2065 - MANUT. BL. SUAS - GBF					
	27.000,00	19.138,90	0,00	13.487,67	32.651,23
2066 - MANUT. BL. SUAS - GSUAS					
	8.000,00	6.963,73	0,00	150,00	14.813,73
2067 - MANUT. PROGRAMAS SOCIAIS DO ESTADO					
	31.000,00	129.890,96	0,00	7.209,50	153.681,46
Total da Unidade	730.000,00	157.193,59	1.200,00	273.456,92	612.536,67

Unidade Gestora: 05 - FIMPREV - INSTITUTO MUNICIPAL ASSIST. SERV. PUB. MATOS COSTA					
Atividade	Previsão	Suplementações	Anulações	Execução	Saldo atual
2068 - MANUT. DO PROGRAMA DA SAÚDE DO SERVIDOR					
	500.000,00	0,00	0,00	258.324,00	241.676,00
Total da Unidade	500.000,00	0,00	0,00	258.324,00	241.676,00

Total Geral	19.200.000,00	4.350.492,98	426.561,00	8.397.303,19	14.726.628,79
--------------------	----------------------	---------------------	-------------------	---------------------	----------------------