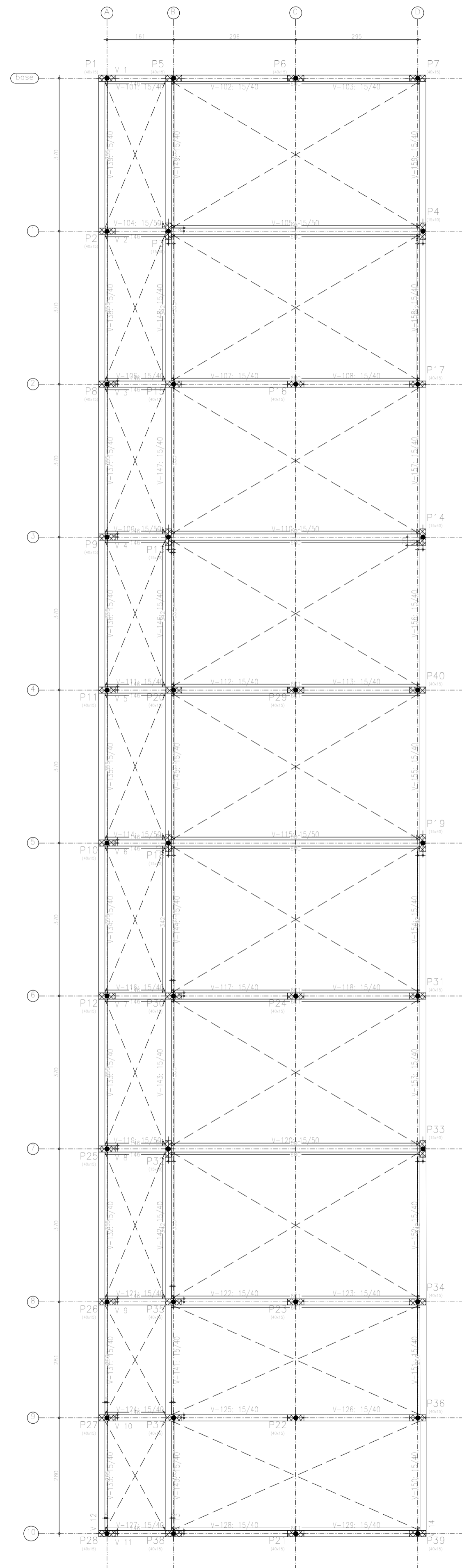




Formas  
Cortados  
en gpm  
Elev. 1.00

Elemento	Dim.	Dim.	Dim.	Dim.
Columna	400	400	1000	1000
Bea	175	250	250	300
Bea	175	300	300	350
Bea	175	350	350	400
Bea	175	400	400	450



Formas  
Cortados  
en gpm  
Elev. 1.00



Proyecto	matriciados	Fecha	12/05/2012
Lugar	México, Estado		
Nombre	Ampliación A Solas		
Res. m.	Proyecto		
Aut.	Edificación		
Colaborador	Medina		